

TY156 アルミ合金製松葉杖 取扱説明書

このたびは、弊社製品をご採用いただきまことにありがとうございます。ご使用になる前に、この取扱説明書を最後までお読みください。お読みになったあとは、大切に保管してください。

万が一ご使用中にわからないことや不具合が生じたとき、本説明書をご覧ください、末永く安全にご愛用ください。

松葉杖の耐用年数は4年となっております。4年経過後、ご使用される場合は販売店にて点検して頂きますようお願いいたします。

【ご注意とお願い】 一けがや故障などを防ぐため、ご使用前に必ずお読みくださいー

〔ご使用前に〕

- ・使用前に必ず安全な場所で力をかけるなどして異常なたわみ、亀裂、変形、きしみ等がないか確認してください。異常のあるときは使用をやめ、販売店に相談してください。
- ・使用前に必ず握りの調節レバーが外れていないか確認してください。
- ・伸転棒が確実に固定されていることを確認して使用してください。プッシュボタンの頭が穴より出していない、がた止めナットが破損している等の異常があるときは、販売店等に申し出てください。
- ・本製品は後述のように寸法が調節できます。正しく調節した後使用してください。

〔ご使用中は〕

- ・使用される時は路面の状態によって滑りやすくなっている場合がありますので、ぬれた路面や砂などの散乱した路面では特に注意してください。また先ゴムの摩耗も滑りやすい原因となりますので摩耗して底面の模様が消えたときはすみやかに交換してください。
- ・松葉杖を壁に立て掛けて立ち上がりの道具に使用、横に置いて椅子の代わりに使用すると破損する事があります。松葉杖以外での目的で、ご使用は行わないでください。

〔ご使用後に〕

- ・汚れた時は乾いた布でふいてください。
汚れのひどい時は固くしぼった布でふいてください。
- ・ぬれた時はよく拭き取った後、屋内に保管してください。
- ・使用後は室外に放置しないでください。

【各部の名前】

右図参照

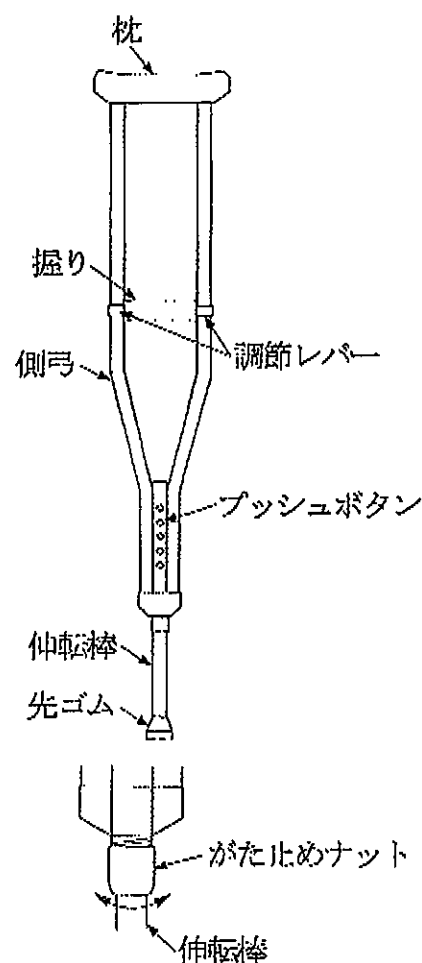
【ご使用の手順】

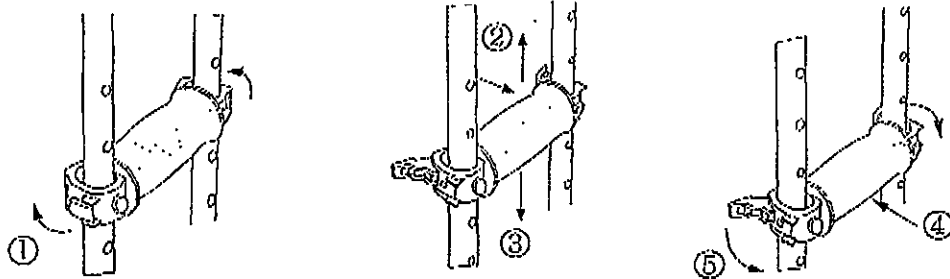
本品は全長および脇から握りまでの長さが調節できます。

以下、調節方法を説明します。

〔全長の調節〕

- ①がた止めナットを緩める。
- ②プッシュボタンを押し込みながら伸転棒を引き抜き（押し込み）ますと伸転棒がスライドします。
- ③希望する位置でプッシュボタンを穴に合わせますとボタンが外側へ出てきます。
- ④この時、プッシュボタンが確実に穴にはまっていることを必ず確認してください。
- ⑤がた止めナットを軽く締めてください。（締めすぎるとナットが破損することがあります）





〔握りの調節〕

- ①左右のレバーを矢印の方向に外す。
- ②握り部を矢印の方向に押す。
- ③握りをセットする位置に移動させる。
- ④穴の位置を合わせ、矢印の方向に押す。
- ⑤左右のレバーを矢印の方向に回し固定する。

〔寸法の決め方〕

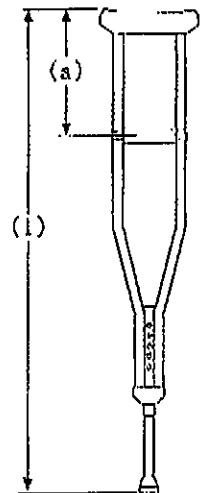
・基本的に松葉杖の全長は身長から41cmを差し引いた長さ。握りは床から大転子（ももの外側を上に向かってなで上げますと骨の出っ張りにあたります）までの長さを取るのが簡便な方法です。実際には症状などにより異なる場合がありますので、医師または理学療法士の方等におたずねください。

【消耗品の取り替えについて】

- ・先ゴムは消耗品です。摩耗したときはすみやかに交換してください。
- ・先ゴムは専用品になっています。必ず純正品（TY156-1）をご使用ください。
- ・先ゴムを交換した時は支柱を先ゴムの一番奥まで確実に差し込んでください。

【仕様】

品名	：アルミ合金製松葉杖		
型式	：TY156 大・中・小		
規格	：L(大)	M(中)	S(小)
全長 (l)	：1230～1430	1090～1290	985～1135 (mm) (ピッチ 25 mm)
握り (a)	：352～539.5	327～477	250～400 (mm) (ピッチ 37.5 mm)
重さ	：約 990g	約 910g	約 780g
材質	枕・握り	：エラストマー	
	側弓・伸転棒	：アルミニウム合金製 アルマイト仕上げ	
	先ゴム	：ゴム製	



【交換部品】

先ゴム：TY156-1

【保証・サービスについて】

使用方法、故障などご不明の点はお買い上げになった販売店か弊社までご連絡ください。本書に記載の意匠、仕様および部品は性能向上のために一部予告なく変更することがあります。

製造・発売元

日進医療器株式会社

- 本社 〒481-8681 愛知県北名古屋市沖村権現35番地の2
TEL 0568-21-0635 FAX 0568-23-2787
- 東京営業所 〒112-0002 東京都文京区小石川1-21-14
TEL 03-3814-0923 FAX 03-3814-4644
- 大阪営業所 〒533-0013 大阪府大阪市東淀川区豊里6-16-10
TEL 06-6323-8265 FAX 06-6326-2554
- 九州営業所 〒812-0876 福岡県福岡市博多区昭南町2丁目3-8
TEL 092-513-5036 FAX 092-513-5038