

取扱説明書

Instruction Manual

診察台

型番SG18/19

目 次

安全上のご注意

組立方法

製品保証について



お買い上げありがとうございます。

この度は、弊社製品をお買い上げいただきまして誠にありがとうございます。
本製品をより安全に、また良好な状態でご使用いただくために『取扱説明書』をお読み
になって、正しくお使い下さい。

『取扱説明書』をお読みになった後は、お使いになられる方がいつでも見られるところ
に大切に保管して下さい。また、製品を譲渡されたり、貸与されるときには新しく使用
者となられる方が安全で正しい使い方を知るために『取扱説明書』を製品本体の目立つ
ところに添付して下さい。

アズワン株式会社

取扱説明書

お買い上げいただき、まことにありがとうございます。この取扱説明書をよくお読みの上、正しくご使用ください。ここに示した事項は安全にお使いいただくことにより、事故を未然に防止するためのものです。

区 分	危険や損害の大きさと切迫の度合い
警告	この表示を無視して、誤った取扱いをすると、人が死亡または重傷を負う可能性が想定される内容を示しています。
注意	この表示を無視して、誤った取扱いをすると、人が障害を負う可能性及び物的損害のみの発生が想定されます。

警告	本製品を設置する際には、必ず平らでしっかりした床の上に設置してください。傾いた場所や段差のある場所に設置しますと本製品が転倒する恐れがあります。
	改造や分解修理は絶対にしないでください。事故・けがの原因となります。
	ベッドガードにもたれたり、腰掛けたりしないでください。ベッドガードの破損や転倒する恐れがあります。
	ベッドガード取付金具は、取付ボルトでしっかりと止めてください。ガタつきや脱落の原因となります。
	ベッドガードはしっかりと固定されている事を確認の上、ご使用ください。ガタつきや脱落の原因となります。

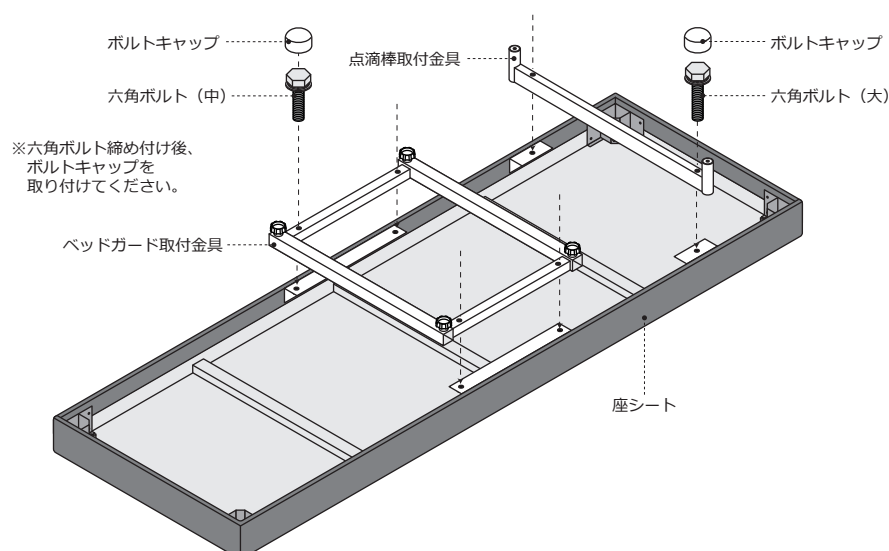
注意	ベッドガードを調節する際、指などを挟まないようにご注意ください。
	ぐらつきが発生する場合は、アジャスターで微調整をしてからご注意ください。故障や破損の恐れがあります。
	ご使用中に異常な揺れが発生したら、使用を中止し、各部の締め付けボルトの再点検を行ってください。又、改善されない場合は、ご購入代理店にご相談ください。
	アジャスターゴム、脚部キャップ及びキャスターの樹脂等によって、床材と床の表面処理材（ワックス等）が化学反応を起こし、変色する恐れがあります。設置場所等には十分ご注意ください。ようお願いいたします。

●耐荷重：100 k g

組立方法

● 組立時間：20 分

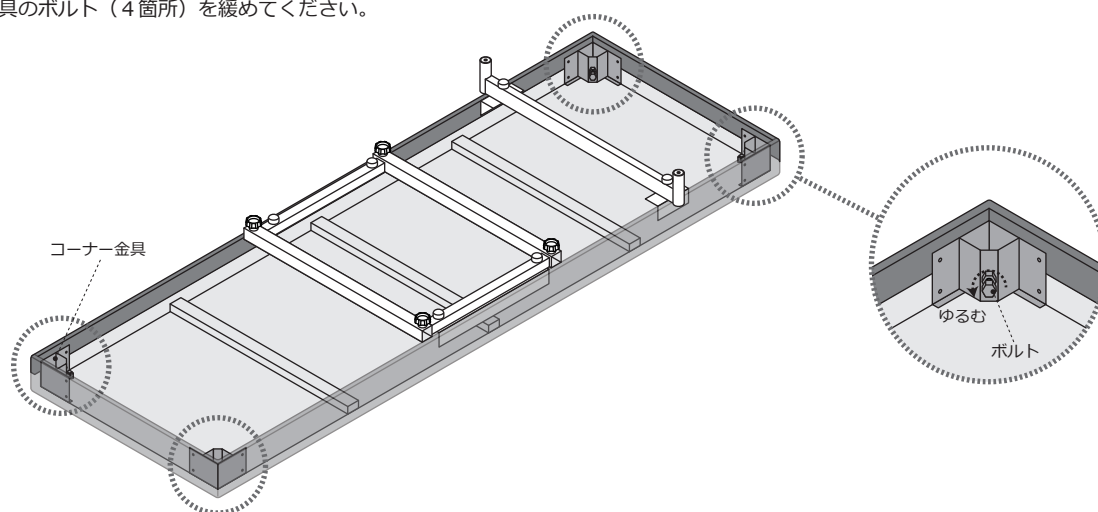
- ①座シートを裏返した状態で、点滴棒取付金具・ベッドガード取付金具を取り付けてください。
※最初に全てのボルトを仮止めし、その後付属のスパナでしっかりと固定してください。



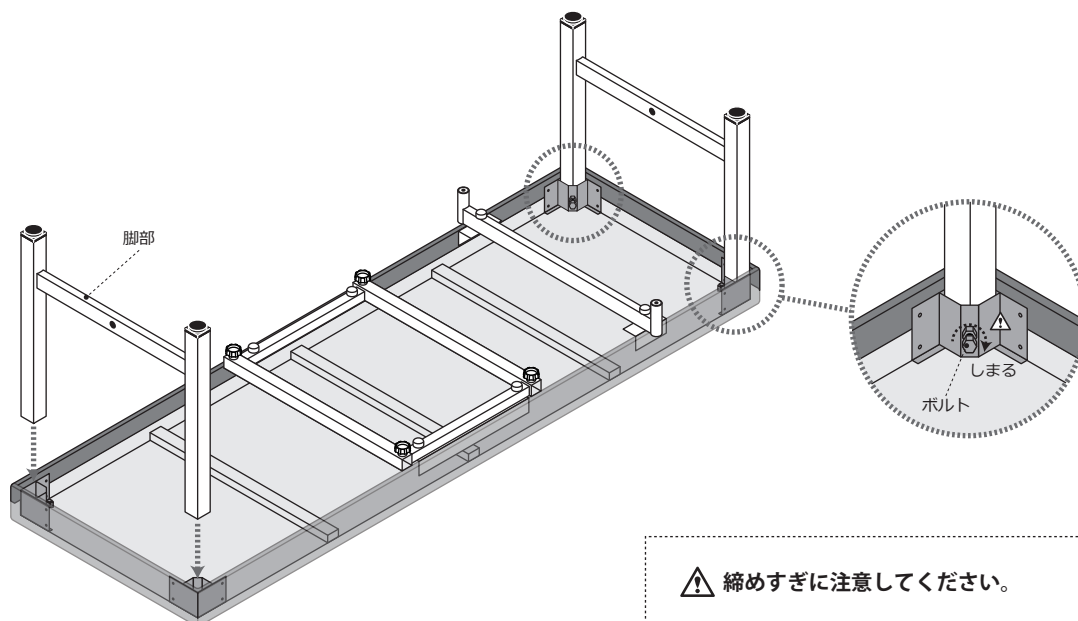
部品の確認をしてください。

部品名	個数
天板	1
脚部	2
長手ハリ	1
F型ベッドガード	1
F型ベッドガード取付金具	1
点滴棒	1
点滴棒取付金具	1
六角ボルト（中）	4
六角ボルト（大）	2
ボルトキャップ	8
スパナ	1

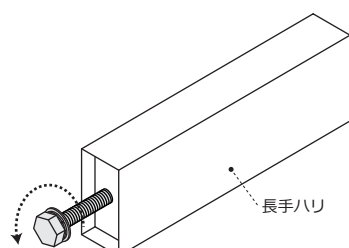
②コーナー金具のボルト（4箇所）を緩めてください。



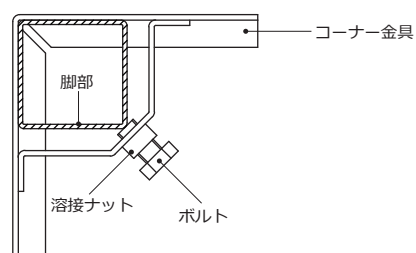
③脚部をコーナー金具に差し込みます。 ※奥までしっかりと差し込んでください。その後、脚部がぐらつかない程度にボルトを締め付けます。
※強く締め付けると長手ハリを取り付けられない場合がございます。



④長手ハリに付いているボルト（2箇所）を外します。



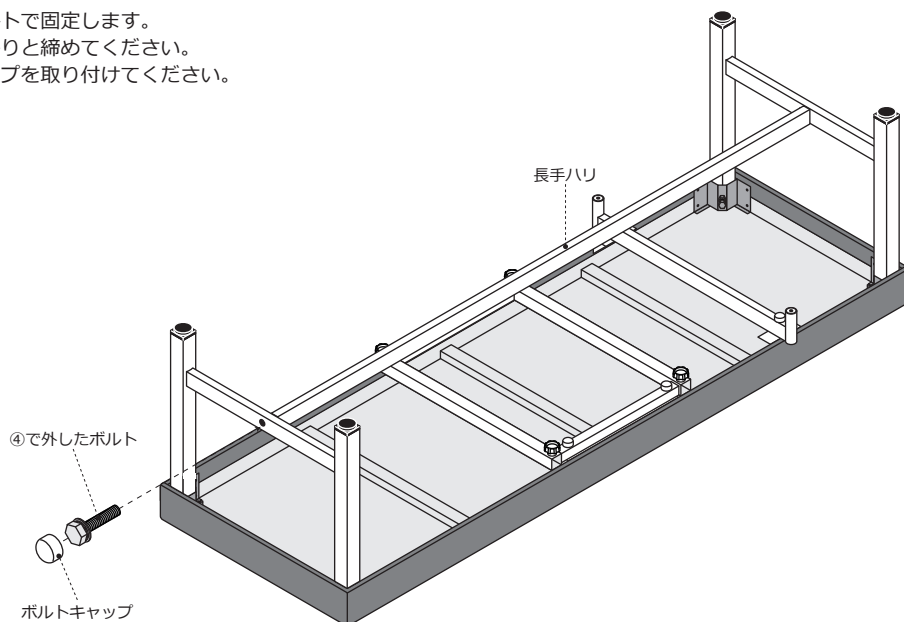
⚠ 締めすぎに注意してください。



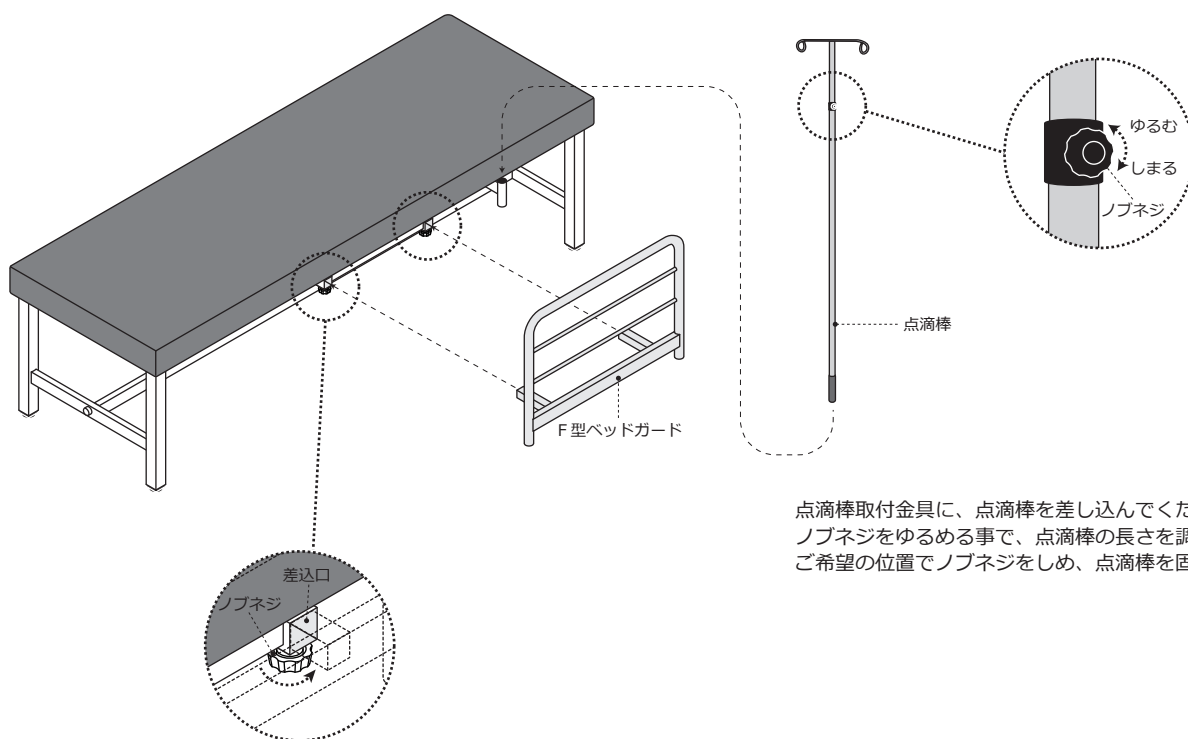
ボルトを締めすぎると、脚部の変形や溶接ナット、コーナー金具の破損につながります。十分にご注意ください。

※ 定期的にボルトが緩んでいないかの確認をお願いします。

- ⑤脚部と長手ハリをボルトで固定します。
※付属のスパナでしっかりと締めてください。
その後、ボルトキャップを取り付けてください。



- ⑥ベッドガード・点滴棒を差し込んでください。



点滴棒取付金具に、点滴棒を差し込んでください。
ノブネジをゆるめる事で、点滴棒の長さを調節できます。
ご希望の位置でノブネジをしめ、点滴棒を固定してください。

差込口にベッドガードを差し込み、ノブネジ（2カ所）をしめ、
しっかり固定してください。ガタつきや脱落の原因となります。

製品保証

保証書

本製品は厳正な検査を経て出荷されておりますが、万一保証期間内に下記保証規定(1)に基づく正常な使用状態での故障の節は裏面保証規定により修理いたします。

品名			
型式			
保証期間	お買い上げ日より1年間		
お買い上げ日	年	月	日
お客様	様		
ご住所			TEL.
取り扱い店名			担当者印
住所			TEL.

／アズワン株式会社

＜保証規定＞

- (1) 弊社商品を、当該商品の取扱説明書所定の使用方法及び使用条件、あるいは、当該商品の仕様または使用目的から導かれる通常の使用方法及び使用条件の下で使用され故障が生じた場合、お買い上げの日より一年間無償修理いたします。
- (2) 次の場合、保証期間中でも有償修理とさせていただきます。
 - ・ 誤使用、不当な修理・改造による故障。
 - ・ 本品納入後の移動や輸送或いは落下等による故障。
 - ・ 火災、天災、異常電圧、公害、塩害等外部要因による故障。
 - ・ 接続している他の機器が原因による故障。
 - ・ 車両・船舶等での使用による故障。
 - ・ 消耗部品、付属部品の交換。
 - ・ 本保証書の字句を訂正した場合、購入年月日・購入店の記入がない場合、及び保証書の提示がない場合。
- (3) ここで言う保証とは、納入品単体の保証を意味するもので、納入品の故障により誘発される損害は、ご容赦頂きます。
- (4) 本保証書は日本国内においてのみ有効です。

■ 商品についてのお問い合わせは

カスタマー相談センター

TEL 0120-711-875
FAX 0120-700-763
問合せ専用URL <https://help.as-1.co.jp/q>

■ 修理・校正についてのお問い合わせは

修理窓口

TEL 0120-788-535
FAX 0120-788-763
問合せ専用E-mail repair@so.as-1.co.jp

受付時間：午前9時～12時、午後1時～5時30分

土・日・祝日及び弊社休業日は、ご利用できません

MADE IN JAPAN

2020年5月第2版作成