


# 取扱説明書

Instruction Manual

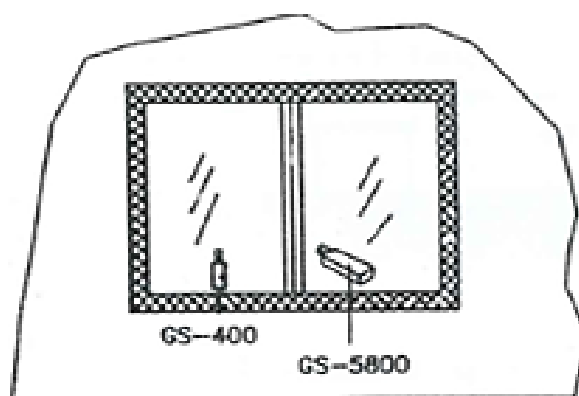
## エアーリークテスター

GS-5800 4-374-01

この度は本製品をお買い求め頂き、誠にありがとうございます。  
ご使用前に、本取扱説明書をよくお読みになり、末永くご愛用くださいますようお願い申し上げます。  
また、お読み頂きました後も大切に保管してください。



窓の密閉のチェック

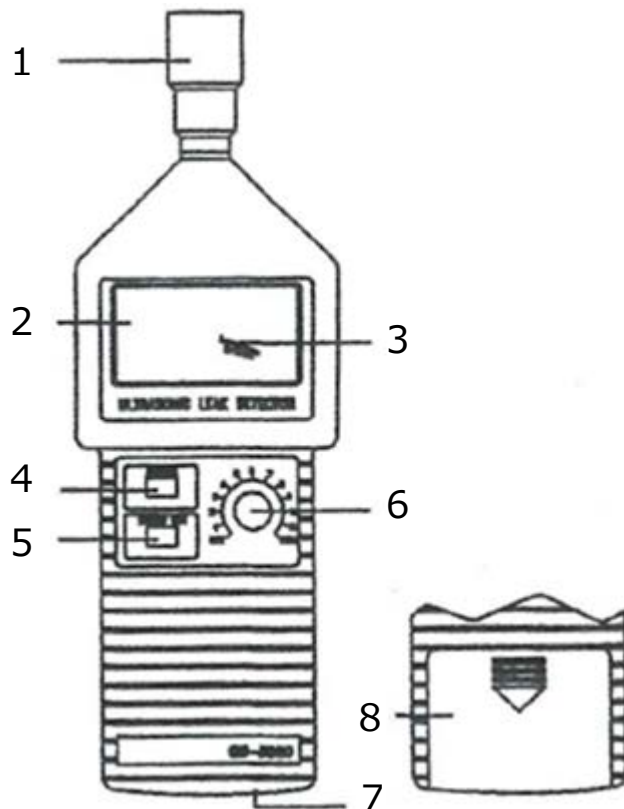


※ 別売りの「4-374-02 GS-400」と併用することで遮蔽空間でも測定可能です。

### 注意事項

- 周囲の雑音が大きき場合は、付属の“プラスチックチューブ付きゴム栓”あるいは“PVCパイプ”をセンサー部に取付けてください。
- 非常に騒がしい環境では、イヤホン（付属していません）を使用して超音波音を聞くことができます。
- 本製品は可燃性ガス漏れの測定を想定していません。安全のため、検出器を可燃性ガス環境の近くには置かないでください。

## 各部名称

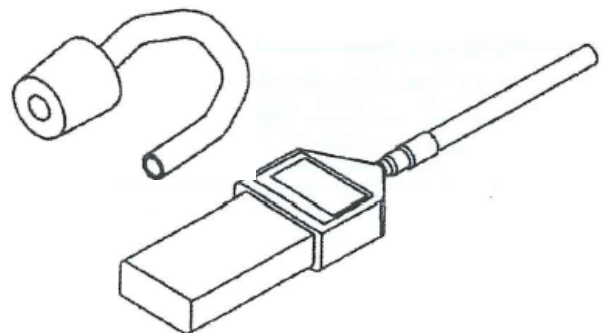


1	センサー部
2	LEDディスプレイ
3	バッテリー残量表示
4	電源ボタン
5	バッテリーテストボタン
6	感度設定ダイヤル
7	イヤホンジャック
8	バッテリーカバー(背面)

### 【その他のアクセサリー】


- (1) ゴム製ピン栓（プラスチックチューブ付）
- (2) 1/2インチPVCパイプ

これらの付属品は、手の届きにくい場所、狭い場所での使用、ノイズの除去を目的にセンサー部に取付けます。



## 使用方法

- ① 任意でイヤホン（付属していません）を使用することができます。使用する場合は、イヤホンジャックに差し込んで下さい。
- ② バッテリーテストボタンを押して、バッテリーの状況をご確認ください。LEDディスプレイ上の、バッテリー残量表示部分の範囲で点灯すれば、電池残量が十分にあります。その範囲外で光った場合は、残量に余裕がないので、電池交換を行ってください。
- ③ 測定する際は、電源ボタンを押し続けます。押し続けている間測定をします。
- ④ 空気漏れを感知しやすくするため、はじめは感度設定ダイヤルを“HIGH”の位置にしてください。（この間も電源ボタンは押し続けます）
- ⑤ 試験中の対象物に、違う角度・位置から近づきます。音量のトーンとディスプレイに表示されるランプ（10段階）の変化を見ながら、空気の漏れを確認します。漏れが多いほど音のトーンが大きく、ランプはより右側に点灯します。
- ⑥ 感度設定ダイヤルを“LOW”に段々と近づけていながら、ランプと音の大きさを手掛かりに、空気が漏れている場所を特定します。



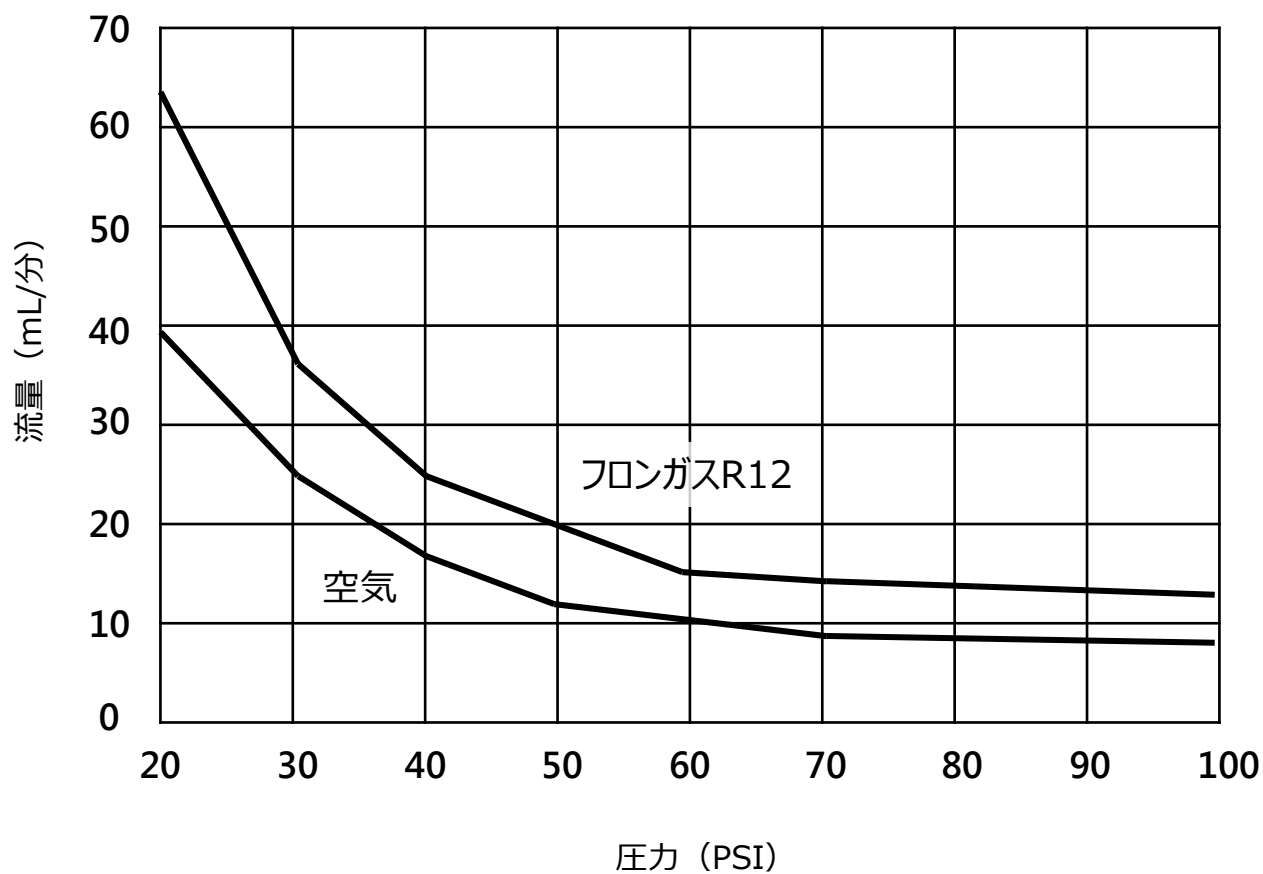
## バッテリー交換方法



1. バッテリーカバーを開いて、電池を繋いでいるスナップボタンを外し、電池を取り出します。
2. 新しい9V電池をスナップボタンに繋ぎ、収納してカバーを閉じます。

## 最小流量率グラフ

検知可能な最小流量



# 仕様

測定結果確認方法	バーグラフ表示（10段階）＋ブザー音
測定範囲	20～100 kHz
使用可能温湿度	0～50℃、80% RH以下
電源	9Vアルカリ電池×1本（※付属していません）
消費電力	約DC 17mA
サイズ（H×W×D）	255×70×28mm
重量	約260g（電池含む）

※ 上記の仕様は製品改良のため、予告なく変更される場合があります。

Made in Taiwan

## 保証規定

- 弊社商品を、当該商品の取扱説明書所定の使用方法及び使用条件、あるいは、当該商品の仕様または使用目的から導かれる通常の使用方法及び使用条件の下で使用され故障が生じた場合、お買い上げの日より一年間無償修理いたします。
- 次の場合、保証期間中でも有償修理とさせていただきます。
  - ・誤使用、不当な修理・改造による故障。
  - ・本品納入後の移動や輸送或いは落下等による故障。
  - ・火災、天災、異常電圧、公害、塩害等外部要因による故障。
  - ・接続している他の機器が原因による故障。
  - ・車両・船舶等での使用による故障。
  - ・消耗部品、付属部品の交換。
  - ・本保証書の字句を訂正した場合、購入年月日・購入店の記入がない場合、及び保証書の提示がない場合。
- ここで言う保証とは、納入品単体の保証を意味するもので、納入品の故障により誘発される損害は、ご容赦頂きます。
- 本保証書は日本国内においてのみ有効です。

## 保証書

本製品は厳正な検査を経て出荷されておりますが、万一保証期間内に左記保証規定 1 に基づく正常な使用状態での故障の節は左記保証規定により修理いたします。

品名	エアリークテスター GS-5800
品番	4-374-01
保証期間	お買い上げ日より 1 年間
お買い上げ日	年 月 日
お名前	様
ご住所	TEL.
取り扱い店名	担当者印
住所	TEL.

 **アズワン株式会社**

商品についてのお問い合わせは  
**カスタマー相談センター**

TEL 0120-700-875  
FAX 0120-700-763  
問合せ専用URL <https://help.as-1.co.jp/q>

修理・校正についてのお問い合わせは  
**修理窓口**

TEL 0120-788-535  
FAX 0120-788-763  
問合せ専用E-mail [repair@so.as-1.co.jp](mailto:repair@so.as-1.co.jp)

受付時間：午前9時～午後5時30分まで  
土・日・祝日及び弊社休業日はご利用いただけません

第2版 2020年 3月 作成