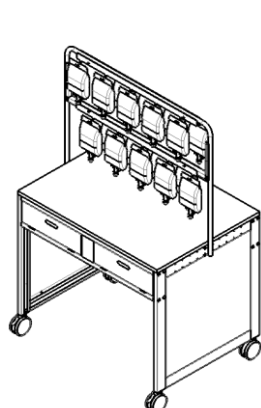
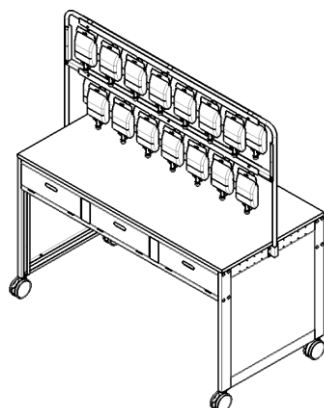


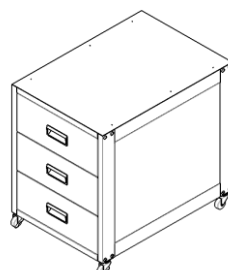
点滴処置車



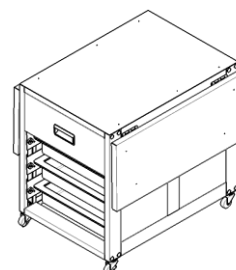
(W950)



(W1400)



(ワゴン)



(補助天板付ワゴン)

8-2167-21(ブルースター)

8-2167-22(ラベンダー)

8-2167-23(ブルースター)

8-2167-24(ラベンダー)

8-2167-31(ブルースター)

8-2167-32(ラベンダー)

8-2167-33(ブルースター)

8-2167-34(ラベンダー)

※ ブルースターは水色、ラベンダーはピンク色の塗装となっています。

目次

はじめに	1
安全上のご注意	1
点検	2
ご使用にあたっての注意	2～3
製品の設置	3
ご使用方法について	4
日常のお手入れについて	5
仕様	5

この度は、弊社製品をお買い上げいただきまして誠にありがとうございます。

本製品をより安全に、また、良好な状態でご使用していただくために必ず、この

「取扱説明書」をよくお読みの上、正しくお使い下さい。

また、製品を末永くご使用いただくために、この「取扱説明書」は大切に保管して下さい。

はじめに

この度は、「点滴処置車シリーズ」をご選定いただき、誠にありがとうございます。

この製品を十分に活用いただき、末永くご使用いただくためにも、必ずこの

「取扱説明書」をよくお読みの上、正しくお使いください。

またお読みになられた後は、いつでも見られる場所に大切に保管してください。

本製品を譲渡、貸与される時には、新しい使用者が正しく安全にご使用いただくために、

この取扱説明書を製品と共に必ずお渡しください。



安全上のご注意

ご使用の前に、この「安全上のご注意」をよくお読みの上、正しくお使いください。

ここに示した注意事項は、状況によって重大な結果に結び付く可能性があります。

いずれも安全に関する重要な内容を記載していますので、必ず守ってください。




■ 警告表示とその意味

	警 告	誤った取り扱いをすると、死亡又は重症を負う危険性が想定される場合。
	注 意	誤った取り扱いをすると、傷害を負う危険および物的損害のみの発生が想定される場合。

※ また、注意の欄に記載した事項でも、状況によっては重大な結果に結び付く可能性があります。

いずれも安全に関する重要な内容を記載していますので、必ずお守りください。

■ 安全確保の図記号

	特定しない、一般的な注意、警告、禁止事項を示す。
	特定の条件下で、機器の特定の場所に触れることによって障害が起こる可能性がある場合の禁止を示す。
	特定しない、一般的な使用者の行為の指示を示す。

点検

本製品がお手元に届きましたら、輸送中において異常または破損がないか点検してからご使用ください。万一、異常や破損がある場合は、お買上店にご連絡ください。

□ 付属品

- ・取扱説明書(本書)
- ・ハンガーパイプ：1個(W1400、W950のみ) ※付属ビス8個付
- ・高低可変式バー：1個(W1400、W950のみ) ※付属ビス4個付
- ・ハンガーフック(ハンガーパイプに取付用)：2個(W1400、W950のみ)
※ 付属ビス付(W1400:6個、W950:4個)
- ・ハンガーフック(高低可変式バーに取付用)：2個(W1400、W950のみ)
※ 付属ビス付(W1400:6個、W950:4個)

□ 輸送上の注意

本製品を輸送する場合は、最初にお届けした梱包材料をご使用ください。

ご使用にあたっての注意 ①

本製品を安全にご使用いただくために、下記の注意事項をお守りいただくようお願い致します。

また「取扱説明書」はいつでも見られる場所に保管し、この製品を譲渡、貸与される時には使用者が正しく安全にご使用いただくために、この「取扱説明書」を製品と共に必ずお渡しください。



厳守

- ・本製品は平坦な場所でご使用ください。
- ・本製品を設置する時は、キャスターのストッパーを確実にかけ固定してください。
- ・キャスターに髪の毛や糸くずなどがはさまると故障の原因になりますので、時々掃除をおこなってください。
- ・本製品はスチール製です。薬品等が付着した場合は錆の原因になりますので、すぐに拭き取ってください。
- ・複数の引出を一度に引いて出し入れしますと、バランスをくずして転倒する恐れがあります。引出は一段ずつ引いてご使用ください。(ワゴン、補助天板付ワゴンのみ)
- ・補助天板使用時は、本体の隙間に指を挟まないよう注意してください。(補助天板付ワゴンのみ)
- ・ハンガーフックには、点滴以外のものは掛けしないでください。(W1400、W950のみ)
- ・ハンガーフックには、複数の点滴を掛けしないでください。(W1400、W950のみ)

ご使用にあたっての注意 ②



警告

- ・ 腐食性ガスや可燃性ガスがない雰囲気で使用してください。
- ・ 本製品は防水、防塵構造になっていません。ほこりの多い環境や水のかかる環境下で使用しないでください。
- ・ 本製品を転倒させたり本体を破損させた場合には、直ちに使用を中止し販売店もしくは当社修理窓口へ修理依頼をしてください。

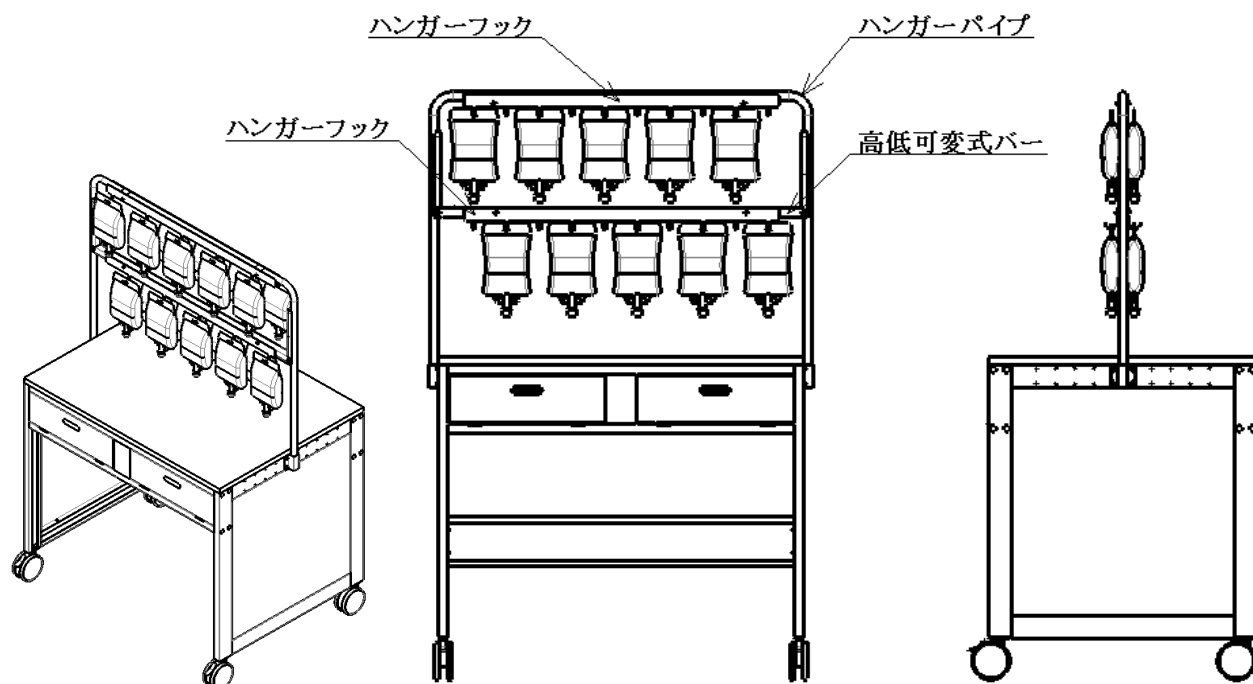


禁止

- ・ 改造や修理は絶対に行わないでください。お客様による製品の改造は、当社の保証範囲外ですので、責任は負いかねます。

製品の設置

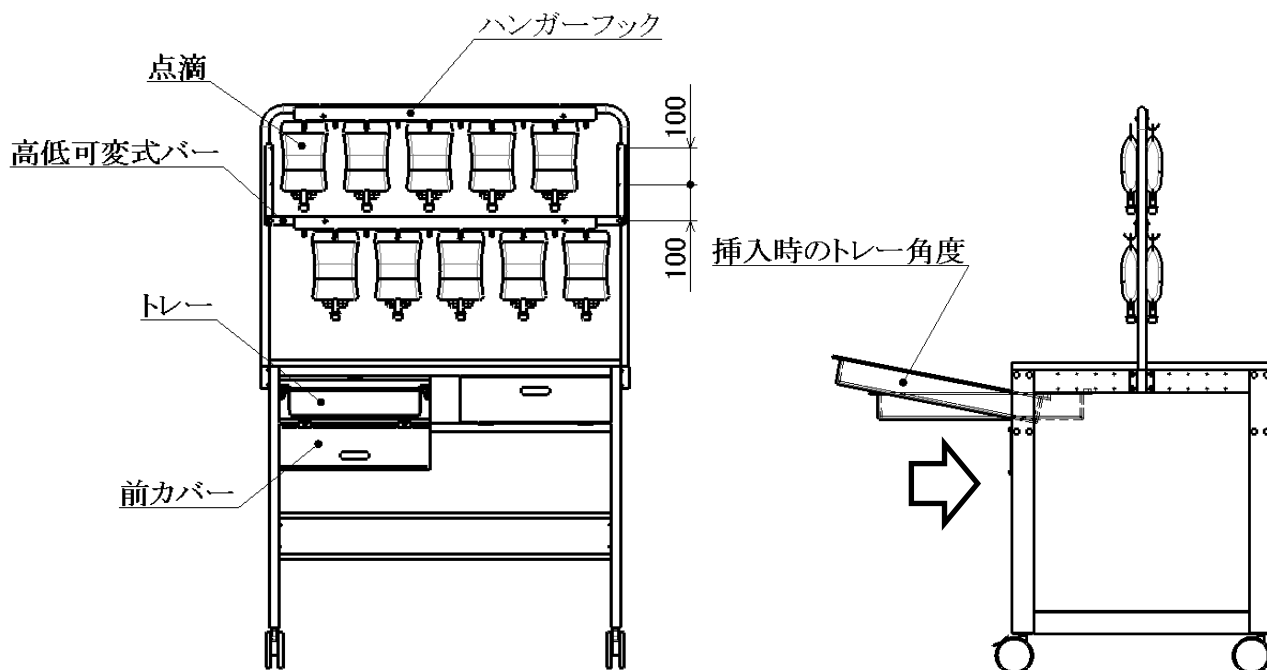
- ・ 梱包を開梱し、付属品（本書2ページ）の確認をしてください。
 - ・ 引出、トレー、補助天板の開閉に十分な作業スペースを確保した上で、本製品をご使用下さい。
- ※ 以下の項目は、点滴処置車(W1400・W950)のみの適用になります。
- ・ ハンガーパイプを、本体の両側面にネジ止めし、しっかりと固定してください。
 - ・ ハンガーパイプにハンガーフックを、前後方向にそれぞれネジ止めしてください。
 - ・ 高低可変式バーを、ハンガーフックにネジ止めしてください。
 - ・ 高低可変式バーにハンガーフックを、前後方向にそれぞれネジ止めしてください。



ご使用方法について

□ トレーの収納方法

- ・ 前カバーを開きます。
- ・ トレーの手前を少し持ち上げ、傾けた状態で挿入してください。
そのまま挿入しますとストッパーがあたりますので、挿入する時は斜めにしてください。
- ・ 通常使用時は、所定の位置でトレーが止まります。



※ 補助天板付ワゴンの下段のトレーも、上記と同様にセッティングしてください。

□ 点滴の取付位置の調整方法

- ・ 高低可変式バーは使いやすさを考慮して、100mm ピッチで3段階の高さ調整が可能です。
- ・ 高低可変式バーを高さ方向に動かすことで、最大20個の点滴を掛けることができます。
但し、2段でご使用の場合は上図のように、必ず一番下の位置に取り付けてください。
それ以外の位置では、上段の点滴と高低可変式バーが干渉し、使いにくくなります。

日常のお手入れについて

- ・ 本体の汚れは、柔らかく乾いたタオルで拭き取ってください。
 - ・ 汚れの落ちにくい部分は中性洗剤を少量含ませ、汚れた部分を拭いてください。
 - ・ 酸溶液、ベンゼンなど溶剤、洗剤、熱湯などを使用しないでください。
- 機器の表面の変色や損傷の恐れがあります。またゴムやプラスチック部分は、変色や性質の劣化の恐れがあります。
- ・ 中性洗剤を使用する場合は、必ず乾いたタオルできれいに拭いてください。
 - ・ 製品は常に乾燥している状態にしてください。
 - ・ 誤った清掃方法は製品を傷つけるだけでなく、故障の原因にもなりますのでご注意ください。

仕様

型 番	W1400	W950
寸法(W×D×H)	1400×715×1550mm	950×715×1550mm
天板高さ	850mm	
材 質	本体：スチール(焼付塗装) 天板：抗菌メラミン化粧板 ハンガーパイプ、ハンガーフック、高低可変式バー：ステンレス	
キャスター径	φ 100mm自在車(前輪ストッパー付)	
トレイ収納数	3個	2個

型 番	ワゴン	補助天板付ワゴン
寸法(W×D×H)	460×657×630mm	514×657×630mm
材 質	本体、引出、補助天板：スチール(焼付塗装)	
キャスター径	φ 40mm自在車(前輪ストッパー付)	
引出数	3段	1段
トレイ収納数	—	3個

- ※ 寸法は突起物を除いた寸法です。トレイは付属していません。
 ※ 商品改良のため、仕様・外観は予告なしに変更することがありますのでご了承ください。

■商品についてのお問い合わせは

アズワン株式会社

カスタマー相談センター

受付時間:午前9時～12時、午後1時～5時30分
 土・日・祝日及び弊社休業日はご利用できません

TEL 0120-711-875
 FAX 0120-700-763

問い合わせ
専用URL

<https://help.as-1.co.jp/q>

made in Japan
 2019年11月 第四版 作成