

取扱説明書

Instruction Manual

点滴作業台

片面型 TO9-1LP/B

片面型 TO9-2LP/B

片面型 TO12-2LP/B

対面型 TB12-2LP/B

対面型 TB18-2LP/B

対面型 TB18-3LP/B

目次

安全上のご注意	2
設置上の安全に関する注意	3
使用上の安全に関する注意	3
製品概要	4
外観および各部の名称	4
シェルフの取付方法	5
ハンガーフックの位置変更方法	6
お手入れ方法	6
仕様について	7
製品保証について	8



お買い上げありがとうございます。





この度は、弊社製品をお買い上げいただきまして誠にありがとうございます。
本製品をより安全に、また良好な状態でご使用いただくために『取扱説明書』をお読み
になって、正しくお使い下さい。
『取扱説明書』をお読みになった後は、お使いになられる方がいつでも見られるところ
に大切に保管して下さい。また、製品を譲渡されたり、貸与されるときには新しく使用
者となられる方が安全で正しい使い方を知るために『取扱説明書』を製品本体の目立つ
ところに添付して下さい。

アズワン株式会社

安全上のご注意

この取扱説明書では製品を安全に、正しくご使用いただき、事故や損害を未然に防ぐため、安全上、特に注意すべき事項についての情報を、その重要度や危険度によって下記のような警告表示で定義しますので、これらの指示に従って、安全にご使用いただくようお願い申し上げます。

各警告表示の定義



	危険	取扱いを誤ると、死亡または重症を負う可能性があります。
	警告	取扱いを誤ると、重度の人身事故・製品の破損の原因となることがあります。
	注意	取扱いを誤ると、軽度の人身事故・製品の破損の原因となることがあります。
	お願い	安全を確保するために注意が必要な事項。

安全確保の図記





	特定しない一般的な注意、警告、禁止事項		分解及び改造により感電などの傷害が起こる可能性がある場合の禁止
	機器の特定の場所に触れると傷害が起こる可能性がある場合の禁止		感電の危険性の注意
	高温による傷害が起こる可能性がある場合の注意		破裂、爆発の危険性の注意
	指を挟みこむ危険がある場合の注意		ファン等に巻き込まれる危険性の注意
	特定しない一般的な使用者の行為		

<設置上の安全に関する注意>

製品の設置にあたっては、安全な使用と製品の機能を十分に発揮させるため、次の項目をよくお読みの上、適切な場所をお選びください。

⚠ 警告	
	<ul style="list-style-type: none">◆ 水平で安定したところでご使用ください。本製品が転倒したり、載せているものが落下したりして、破損する恐れがあります。◆ 本製品の上に乗ったり、足をかけたりしないで下さい。転倒したり、破損したりして、ケガをする恐れがあります。◆ 屋内に設置してください。この製品は、屋外で使用することはできません。
⚠ 注意	
	<ul style="list-style-type: none">◆ 停止時は、キャスターのストッパーを必ずかけてください。また移動時は、キャスターのストッパーを解除してください。◆ 直射日光のあたらないところに設置し、ご使用ください。

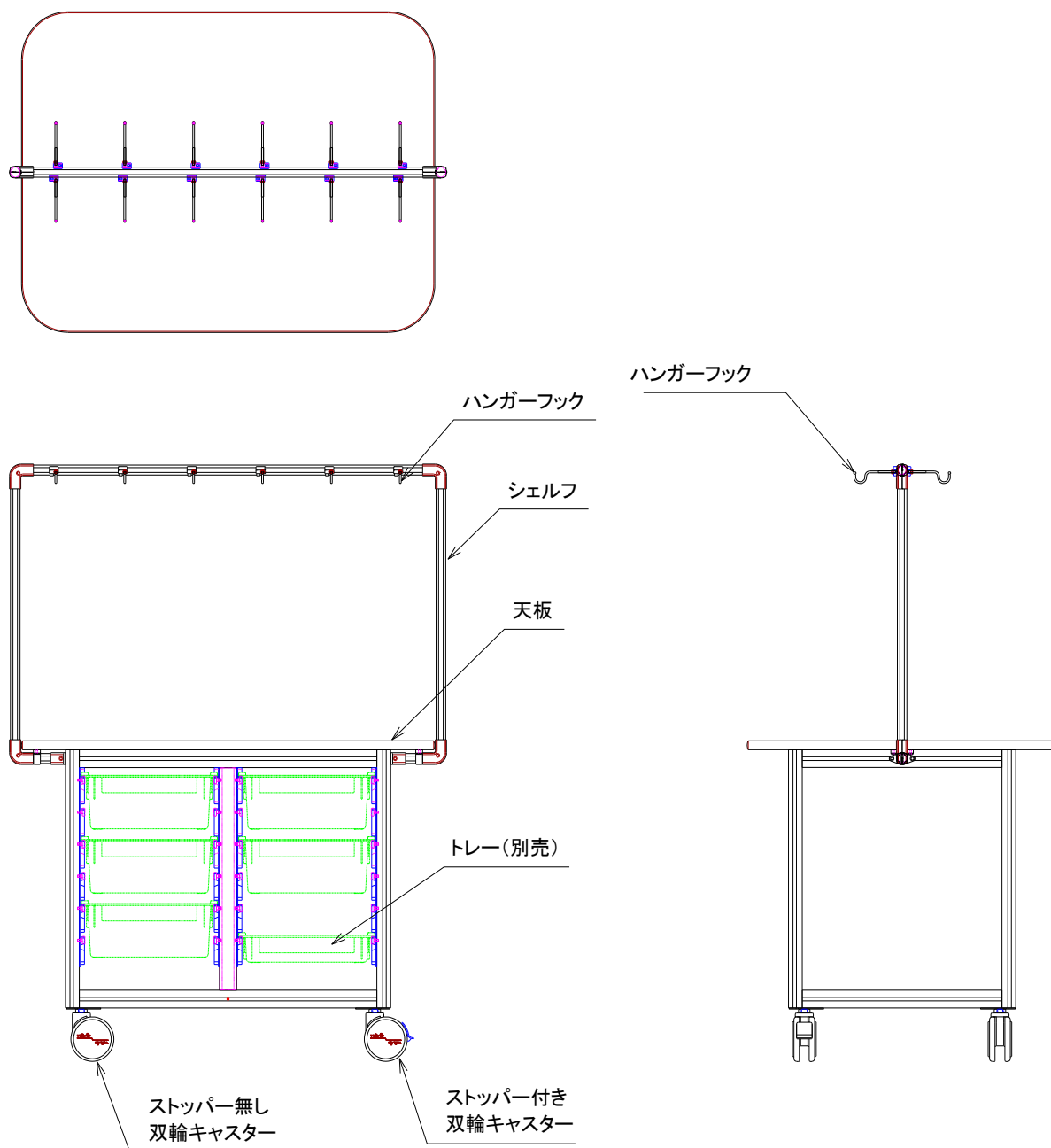
<使用上の安全に関する注意>

⚠ 警告	
	<ul style="list-style-type: none">◆ 天板には急激な荷重をかけないでください。亀裂や破損の原因になります。
	<ul style="list-style-type: none">◆ 改造及び分解はしないでください。改造及び分解したものを使用して事故がおきた場合、当方は一切の責任を負いかねます。
⚠ 注意	
	<ul style="list-style-type: none">◆ 天板表面はキズがつき易いので硬い物の接触には十分注意して取り扱ってください。
	<ul style="list-style-type: none">◆ 本体に薬品などが付着しましたらすぐに拭き取ってください。長時間放置致しますと変色や腐食する恐れがあります。◆ 凹凸の床面や段差では、移動しないでください。キャスターが引っかかり、転倒して破損したり、ケガをする恐れがあります。

＜製品概要＞

本製品はテーブル下に取外し可能なタイプのトレイ（別売）が収納でき、テーブル上面には点滴器具等を掛けることができるシェルフを装備しています。また、シェルフにはアソートボックス（別売）を収納するためのオープンフレーム（別売）の取付けも可能です。

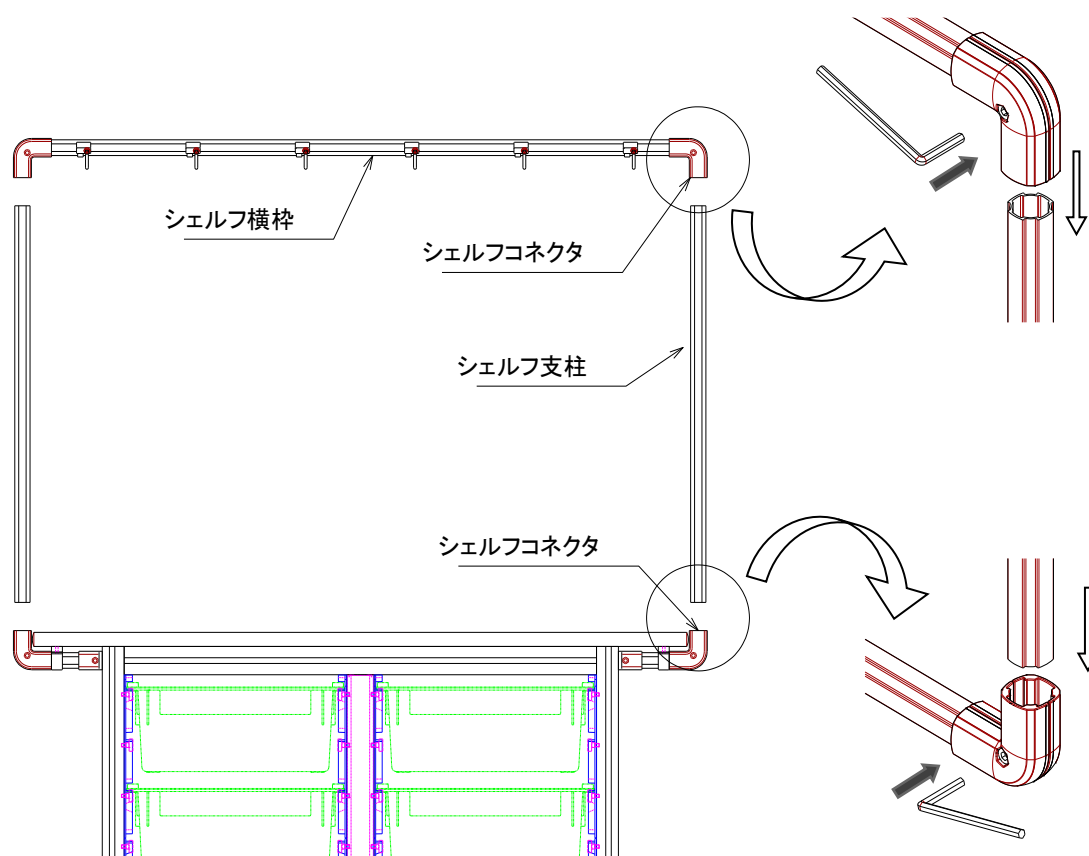
＜外観および各部の名称＞



代表例) TB12-2LP (B)

＜シェルフの取付方法＞

1. 本体側に取付けられているシェルフコネクタの固定ネジを付属の六角レンチを使用してシェルフ支柱を差し込める程度に軽く緩めてください。
2. シェルフコネクタにシェルフ支柱を奥まで差し込んで、付属の六角レンチでシェルフコネクタのネジを軽く締め付けて、シェルフ支柱を仮固定してください。
3. 左右のシェルフ支柱が固定できましたら、シェルフ横枠の両端に取付けられているシェルフコネクタの固定ネジを1.と同様の手順で軽く緩めてください。
4. シェルフ横枠両端についているシェルフコネクタを2.で固定したシェルフ支柱に奥まで差し込んで、六角レンチで仮固定してください。
5. シェルフの仮組みができましたら、最後にシェルフコネクタの全ての固定ネジをしっかりと増し締めしてください。

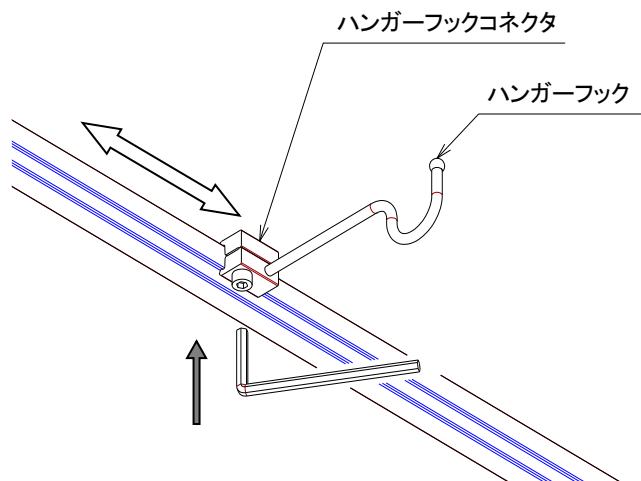


※付属の六角レンチはハンガーフック位置を変更する場合にも必要となりますので、なくさないよう保管願います。

＜ハンガーフックの位置変更方法＞

シェルフ横枠に取り付けてありますハンガーフックは取り付け位置を変更する事ができます。


1. 下図のようにハンガーフックの根元についているハンガーフックコネクタの固定ビスを付属の六角レンチで反時計方向に回して軽く緩めてください。
2. ハンガーフックコネクタをご希望の位置まで移動させてからハンガーフックコネクタの固定ビスをしっかりと締め、固定をおこなってください。



＜お手入れ方法＞

清掃は、お湯又は水を硬く絞った柔らかい布で拭いてください。

取れにくい汚れは、中性洗剤を使用し、洗剤の使用後は布で拭きとってください。

⚠ 注意	
	・ クレンザー（磨き粉）、シンナー、灯油、酸等、及びこれに類するものは、絶対に使用しないでください。

<仕様について>

片面 仕様						
仕様	片面 W900 1 列		片面 W900 2 列		片面 W1200 2 列	
コード No	7-8353-01	7-8353-02	7-8353-03	7-8353-04	7-8353-05	7-8353-06
色	ピンク	ブルー	ピンク	ブルー	ピンク	ブルー
型式	TO9-1LP	TO9-1LB	TO9-2LP	TO9-2LB	TO12-2LP	TO12-2LB
重量 kg	30.8		35		40.8	
組立時製品寸法 mm	970x500x1677				1269x500x1677	
天板上面高さ mm	900					
天板寸法 横x幅 mm	900x500				1200x500	
φ125 キャスタ ストッパー付	2		2		2	
φ125 キャスタ ストッパー	2		2		2	
アルティアトレールール長 mm	400		400		400	
アルティアトレールール組数 段x列	6x1(スタンダードタイプ 1 列)		6x2(ハーフタイプ 2 列)		6x2(スタンダードタイプ 1 列+ ハーフタイプ 1 列)	
同梱部材明細						
点滴作業台	一式					
シェルフ	一式					
ハンガーフック数	5				6	
シェルフ組立用六角レンチ	1					
材質等	天板:メラミン化粧合板 本体・シェルフ フレーム部:アルミ型材					

両面 仕様						
仕様	両面 W1200 2 列		両面 W1800 2 列		両面 W1800 3 列	
コード No	7-8352-01	7-8352-02	7-8352-03	7-8352-04	7-8352-05	7-8352-06
色	ピンク	ブルー	ピンク	ブルー	ピンク	ブルー
型式	TB12-2LP	TB12-2LB	TB18-2LP	TB18-2LB	TB18-3LP	TB18-3LB
重量 kg	53.4		75.4		74.2	
組立時製品寸法 mm	1269x900x1677		1867x900x1677			
天板上面高さ mm	900					
天板寸法 横x幅 mm	1200x900		1800x900			
φ125 キャスタ ストッパー付	2		4		2	
φ125 キャスタ ストッパー	2		4		2	
アルティアトレーレール長 mm	600		600		600	
アルティアトレーレール組数 段x列	6x2(スタンダードタイプ 2 列)		6x2(スタンダードタイプ 2 列)		6x3(スタンダードタイプ 3 列)	
同梱部材明細						
点滴作業台	一式					
シェルフ	一式					
ハンガーフック数	12		16			
シェルフ組立用六角レンチ	1					
材質等	天板:メラミン化粧合板 本体・シェルフ フレーム部:アルミ型材					

尚上記 明細、仕様にはオプション関連部材及びアルティアトレーは含んでおりません。

<製品保証について>

保証書

本製品は厳正な検査を経て出荷されておりますが、万一保証期間内に下記保証規定(1)に基づく正常な使用状態での故障の際は下記保証規定により修理いたします。

品 名			
型 式			
保証期間	お買い上げ日より1年間		
お買い上げ日	年	月	日
お 客 様	様		
ご 住 所	TEL.		
取り扱い店名	担当者印		
住 所	TEL.		

▲アズワン株式会社

<保証規定>

- (1) 弊社商品を、当該商品の取扱説明書所定の使用方法及び使用条件、あるいは、当該商品の仕様または使用目的から導かれる通常の使用方法及び使用条件の下で使用され故障が生じた場合、お買い上げの日より一年間無償修理いたします。
- (2) 次の場合、保証期間中でも有償修理とさせていただきます。
 - ・誤使用、不当な修理・改造による故障。
 - ・本品納入後の移動や輸送或いは落下等による故障。
 - ・火災、天災、異常電圧、公害、塩害等外部要因による故障。
 - ・接続している他の機器が原因による故障。
 - ・車両・船舶等での使用による故障。
 - ・消耗部品、付属部品の交換。
 - ・本保証書の字句を訂正した場合、購入年月日・購入店の記入がない場合、及び保証書の提示がない場合。
- (3) ここで言う保証とは、納入品単体の保証を意味するもので、納入品の故障により誘発される損害は、ご容赦頂きます。
- (4) 本保証書は日本国内においてのみ有効です。

商品についてのお問い合わせは

カスタマー相談センター

TEL 0120-711-875

FAX 0120-700-763

問合せ専用URL <https://help.as-1.co.jp/q>

修理・校正についてのお問い合わせは

修理窓口

TEL 0120-788-535

FAX 0120-788-763

問合せ専用E-mail repair@so.as-1.co.jp

受付時間：午前9時～12時、午後1時～5時30分 土・日・祝日及び弊社休業日は、ご利用できません

原産国：日本
2019年10月第1版作成