

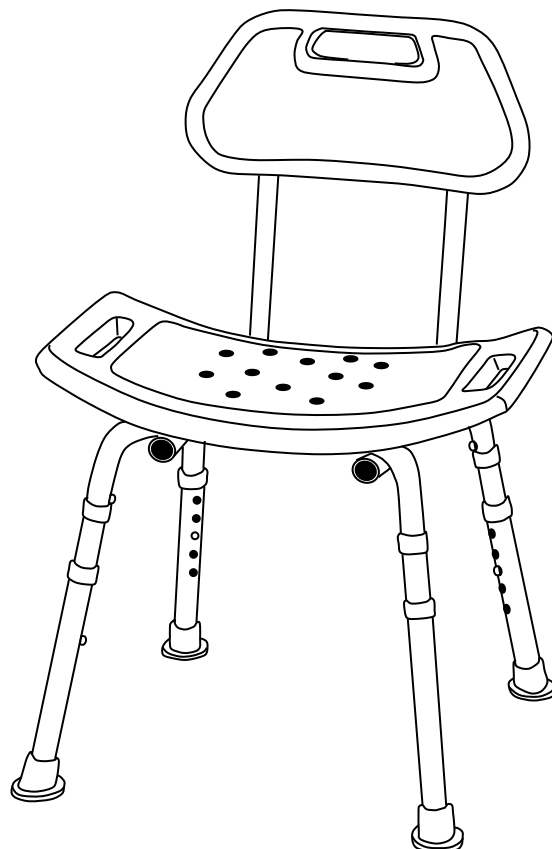
取扱説明書

Instruction Manual

マット付き角型シャワーいす

HS4254 0-8125-02

この度は本製品をお買い求め頂き、誠にありがとうございます。
ご使用前に、本取扱説明書をよくお読みになり、末永くご愛用くださいますようお願い申し上げます。
また、お読み頂きました後も大切に保管してください。

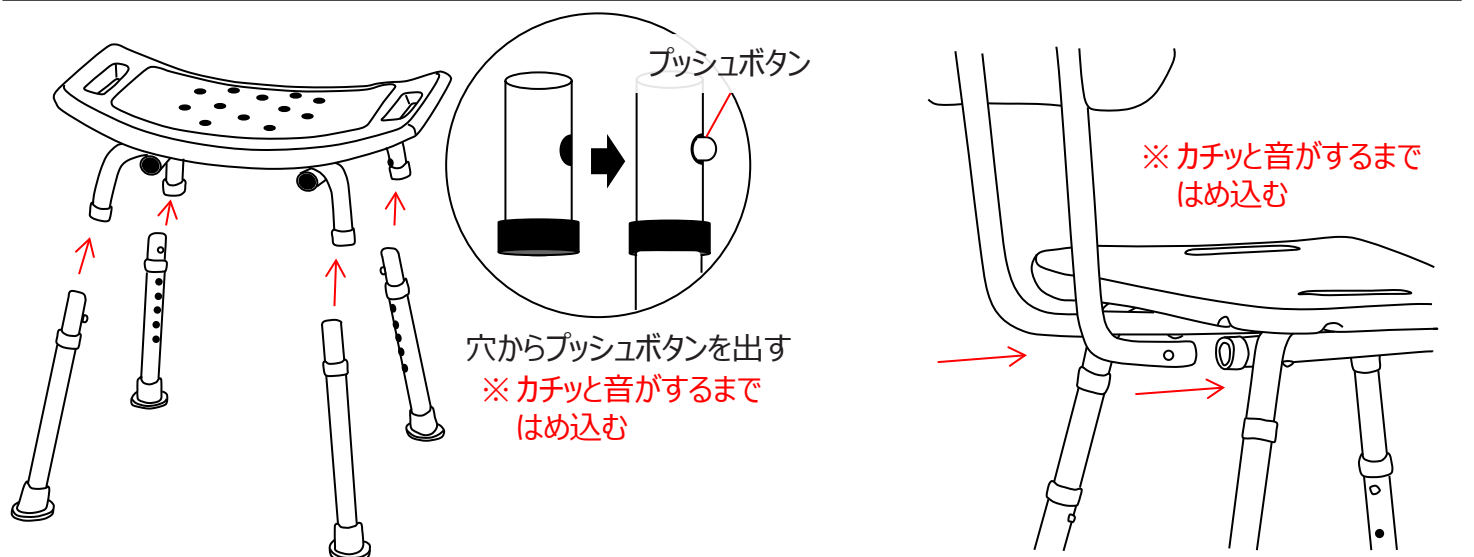


注意事項

取扱いを誤ると、人身事故・製品の破損の原因となる場合があります。

- 本製品は浴室用椅子です。それ以外の用途では使用しないでください。本体が破損し、怪我をする恐れがあります。
- シート部以外に座らないでください。転倒などにより怪我をする恐れがあります。
- 本製品は一人用です。二人以上で座らないでください。本体が破損し、怪我をする恐れがあります。
- 本製品の上に立たないでください。転倒などにより怪我をする恐れがあります。
- 本体に強い衝撃を与えないでください。本体が破損して怪我をしたり、パイプが折れ曲がる恐れがあります。
- 必ず水平で平坦な場所に設置し、ガタつかないことを確認してから使用してください。怪我をする恐れがあります。
- 使用時は毎回各部がしっかりと固定されていることをご確認ください。プッシュボタンがしっかりと穴から出ているかご確認ください。転倒や破損の原因となり、怪我をする恐れがあります。
- 定期的に各部に異常がないかご点検ください。
- 脚ゴムを交換する際は、必ず4個同時に交換してください。また、取付の際は脚ゴムの向きを合せてください。向きを合せない場合、椅子ががたつく原因となります。

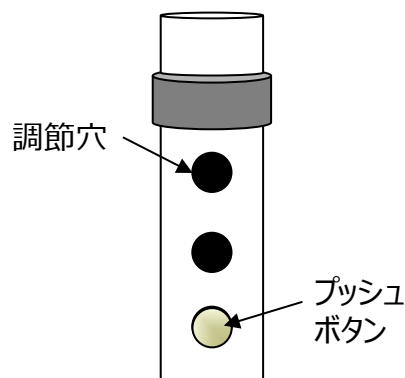
組立方法



① 脚パイプを座部のパイプに差し込みます。このとき、脚パイプのプッシュボタンが座部のパイプにある穴にしっかりとハマるよう差し込んでください。

② 背もたれのパイプを、座部のパイプに差し込みます。このとき、背もたれのパイプのプッシュボタンが座部のパイプにある穴にしっかりとハマるよう差し込んでください。

高さ調節方法



プッシュボタンを、任意の位置の調節穴から出します。
プッシュボタンを出す穴を変えることで、高さを調節することが可能です。
高さは5段階調節（調節穴：5個、25mm間隔）できます。

※ プッシュボタンはカチッと音が鳴り確実に穴にはまっていることをご確認の上、使用してください。

交換用部品：0-6629-11 交換用先端ゴム HS9010 （入数：1個）

お手入れ方法

- 脚ゴムを交換する際は、4個同時に交換してください。交換の際は、脚ゴムの向きにご注意ください。4個の向きが合っていないと、椅子ががたつく原因になります。
- 汚物などが付着した場合は、シミになる可能性がありますのですみやかに洗浄してください。
- 汚れが付着した場合は、水/お湯で濡らした柔らかい布またはスポンジで汚れを拭き取ってください。頑固な汚れは、中性洗剤を薄めて汚れを拭き取ってください。洗浄後に洗剤が残らないようしっかりと水拭きしてください。
- 濡れたまま放置せず、水気を拭き取ってください。
- 製品劣化による破損・腐食・変色を引き起こす可能性がありますので、塩素系漂白剤、有機溶剤、酸やアルカリ性洗剤、シンナー、グレゾール等は使用できません。
- タワシやクレンザー等は製品の劣化に繋がりますので使用できません。
- 劣化を招きますので温泉水、硫黄系の入浴剤は使用しないでください。（椅子にかからないようにしてください）
- 紫外線により製品が劣化する恐れがありますので、天日干しはできません。
- お手入れの際は各部に緩みやがたつき、パイプが曲がっていないか等をご確認ください。
- 直射日光の当たらない、湿気の少ない風通しの良い場所で保管してください。

仕様

幅×奥行×高さ	515× 505 × 715 ～ 815 mm
座部サイズ	515 × 310 mm
座部高さ	360 ～ 460 mm （5段階調節、25mm間隔）
パイプ先端径	Φ 28 mm
材質	座部・背もたれ／PE、グリップ・マット／EVA、パイプ／アルミニウム
耐荷重	100 kg
重量	2.9 kg
交換用部品	品番：0-6629-11 交換用先端ゴム HS9010 （入数：1個）

Made in Taiwan

保証規定

- 弊社商品を、当該商品の取扱説明書所定の使用方法及び使用条件、あるいは、当該商品の仕様または使用目的から導かれる通常の使用方法及び使用条件の下で使用され故障が生じた場合、お買い上げの日より一年間無償修理いたします。
- 次の場合、保証期間中でも有償修理とさせていただきます。
 - ・誤使用、不当な修理・改造による故障。
 - ・本品納入後の移動や輸送或いは落下等による故障。
 - ・火災、天災、異常電圧、公害、塩害等外部要因による故障。
 - ・接続している他の機器が原因による故障。
 - ・車両・船舶等での使用による故障。
 - ・消耗部品、付属部品の交換。
 - ・本保証書の字句を訂正した場合、購入年月日・購入店の記入がない場合、及び保証書の提示がない場合。
- ここで言う保証とは、納入品単体の保証を意味するもので、納入品の故障により誘発される損害は、ご容赦頂きます。
- 本保証書は日本国内においてのみ有効です。

保証書

本製品は厳正な検査を経て出荷されておりますが、万一保証期間内に左記保証規定 1 に基づく正常な使用状態での故障の節は左記保証規定により修理いたします。

品名	マット付き角型シャワーいす
品番	0-8125-02
保証期間	お買い上げ日より 1 年間
お買い上げ日	年 月 日
お名前	様
ご住所	TEL.
取り扱い店名	担当者印
住所	TEL.

 **アズワン株式会社**

商品についてのお問い合わせは カスタマー相談センター

TEL 0120-711-875
FAX 0120-700-763
問合せ専用URL <https://help.as-1.co.jp/q>

修理・校正についてのお問い合わせは 修理窓口

TEL 0120-788-535
FAX 0120-788-763
問合せ専用E-mail repair@so.as-1.co.jp

受付時間：午前9時～午後5時30分まで
土・日・祝日及び弊社休業日はご利用いただけません

第1版 2019年 10月 作成