

取扱説明書

1-6144-01-01

PP 卓上ドラフトセット PPD-700 set

お買い上げ有り難うございます。

この度は、弊社製品をお買い上げいただきまして誠に有り難うございます。

本製品をより安全に、また、良好な状態でご使用いただくために、必ずこの「取扱説明書」をよくお読みの上、正しくお使い下さい。

また、製品を末永くご使用いただくために、この「取扱説明書」は大切に保管してください。

本品を譲渡・貸与される時には、新しい使用者が安全な正しい使い方を知るために、この取扱い説明書を、製品本体と共に必ずお渡しください。

安全上のご注意

この取扱説明書では製品を安全に、正しくご使用いただき、事故や損害を未然に防ぐため、安全上特に注意すべき事項についての情報を、その重要度や危険度によって下記のような警告表示で定義しますので、これらの指示に従って、安全にご使用いただくようお願い申し上げます。

各警告表示の定義

 危険	取扱いを誤ると、死亡または重症を負う可能性があります。	 注意	取扱いを誤ると、軽度の人身事故・製品の破損の原因となることがあります。
 警告	取扱いを誤ると、重度の人身事故・製品の破損の原因となることがあります。	 お願い	安全を確保するために注意が必要な事項。





いずれも、安全に関する重要な内容を記載していますので、必ずお守り下さい。

安全確保の図記

	特定しない、一般的な注意、警告、禁止事項		分解及び改造により感電などの傷害が起こる可能性がある場合の禁止
	機器の特定の場所に触れると傷害が起こる可能性がある場合の禁止		感電の危険性の注意
	特定しない一般的な使用者の行為		破裂、爆発の危険性の注意
	指を挟みこむ危険がある場合の注意		







<設置上の安全に関する注意>





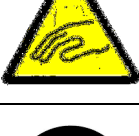
製品の設置にあたっては、安全な使用と製品の機能を十分に発揮させるため、次の項目をよくお読みの上、適切な場所をお選びください。

 警告	
	<ul style="list-style-type: none"> 近くに引火性の固体・液体・気体のないところ。 60℃以上の高温物体（乾燥機等）に近接しないところでご使用下さい。本体が変形する恐れがあります。
 注意	
	<ul style="list-style-type: none"> 結露しないところ。 水平で安定したところ。 ホコリの少ないところ、及び風通しの良いところ。 直射日光のあたらないところ。 電源コードは、足を引っ掛けないところに取りまわしてください。

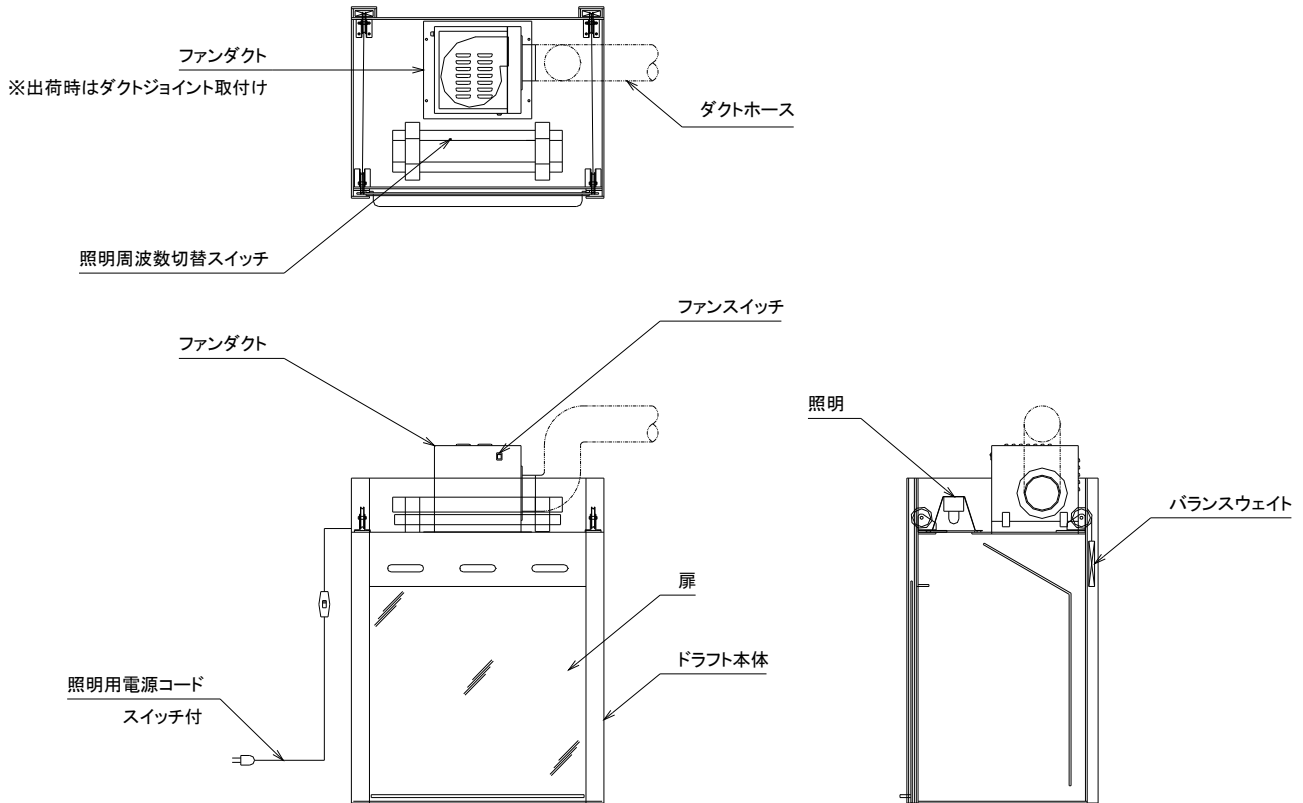
※この製品は、屋外で使用することはできません。

<使用上の安全に関する注意>

 警告	
	<ul style="list-style-type: none"> 改造及び分解はしないでください。改造及び分解したものを使用して事故がおきた場合、当方は一切の責任を負いかねます。
	<ul style="list-style-type: none"> 爆発事故・火災事故を避けるために、ドラフト内には爆発性物質・引火性物質を入れないでください。又、それらを含んだり、付着した容器なども入れないでください。
	<ul style="list-style-type: none"> 濡れた手でのスイッチ操作や、コンセントの抜き差しは行わないでください。感電の恐れがあります。
	<ul style="list-style-type: none"> ドラフト内の温度が、60℃を超えるような作業や実験は行わないでください。 ドラフト内で作業や実験を行う時は、十分な前面風速を確保するために、扉を半開以下で使用してください。
	<ul style="list-style-type: none"> 使用前は必ず、照明器具の周波数切替スイッチが、使用される地域の周波数に合っている事を確認してください。合っていない場合は、使用される地域の周波数に合わせてください。また、周波数の違う地域へ移転される場合も、合わせ直してください。周波数が合っていないと安定器が焼損して、火災などの原因となる場合があります。

 注意	
	<ul style="list-style-type: none"> 扉は、ゆっくり開閉して衝撃を与えないでください。破損する恐れがあります。又、手などを挟まないよう注意してください。
	<ul style="list-style-type: none"> 本体及び扉は有機溶剤全般に侵されますので、有機溶剤は一切使用しないでください。 扉の質量が変わるような加工や、物をつけないでください。扉とウエイトのバランスが崩れて、扉が勝手に上下する恐れがあります。
	<ul style="list-style-type: none"> 扉レール部や、天面のローラー部には手を触れないでください。指を挟んでケガをする恐れがあります。
	<ul style="list-style-type: none"> 長期間使用しない時は、必ず電源プラグをコンセントから抜いてください。又、電源プラグを抜く時は、プラグ部分を持って抜いてください。

＜各部の名称＞





＜設置方法＞

1. 設置上の安全に関する注意の条件を満たす所に本品を置いてください。
2. 蛍光灯の周波数切り替えスイッチを、使用される地域の周波数にセットしてください。（出荷時は 50Hz にセットしてあります。）
3. ドラフト本体天面に取付けてあるダクトジョイントを取外し、別梱包のファンダクトを取付けてください。ファンダクトの取付けに関しては別梱包のファンダクトの取扱説明書も合わせてお読みください。（本体にダクトホースは付属していません。ファンダクトの中に付属しております。）
4. ドラフト背面より出ている電源コード(照明用)及び、上記で取付けたファンダクトの電源コードを電源に差し込んでください。

<お手入れについて>

清掃は、お湯又は水を硬く絞った柔らかい布で拭いてください。

取れにくい汚れは、中性洗剤を使用し、洗剤の使用後は布で拭きとってください。

⚠ 警告	
	<ul style="list-style-type: none"> ・お手入れの際は、電源プラグをコンセントから抜いて行ってください。 ・清掃する場合は、外装や内部に直接水をかけたりしますと漏電等の事故原因になりますので、絶対にしないでください。
⚠ 注意	
	<ul style="list-style-type: none"> ・クレンザー（磨き粉）、シンナー、灯油、酸等、及びこれに類するものは、絶対に使用しないでください。

<仕 様>

外寸 W×D×H (mm)	700×530×990 (ファンユニットを含む)
最大開口寸法 W×H (mm)	620×550
材 質	本体：ポリプロピレン アイボリー 扉：塩化ビニール 透明イエロー
照 明	蛍光灯 15W (50/60Hz 切替スイッチ付)
電源コード	2P プラグ付コード(中間スイッチ付) 2m《照明用》
電 源	AC100V 50/60Hz
原 産 国	日本

第3版 2018年 9月作成
原産国：日本

■商品についてのお問い合わせは

カスタマー相談センター

TEL 0120-700-875

FAX 0120-700-763

問い合わせ
専用URL

<https://help.as-1.co.jp/q>

■修理についてのお問い合わせは

修理窓口

TEL 0120-788-535

FAX 0120-788-763

問い合わせ
専用E-mail

repair@so.as-1.co.jp