

**取扱説明書**  
Instruction Manual

# LED スタンド式ワイド照明拡大鏡

型番：8062D3LED (1-2962-01)

## 目次

安全上のご注意	...	2
各部の名称	...	2
組立方法	...	3
使用方法	...	4
お手入れについて	...	4
トラブルシューティング	...	4
商品仕様	...	5
製品保証について	...	6



お買い上げありがとうございます。

このたびは、弊社製品をお買い上げいただきまして誠にありがとうございます。  
本製品をより安全に、また良好な状態でご使用いただくために『取扱説明書』を  
お読みになって、正しくお使い下さい。

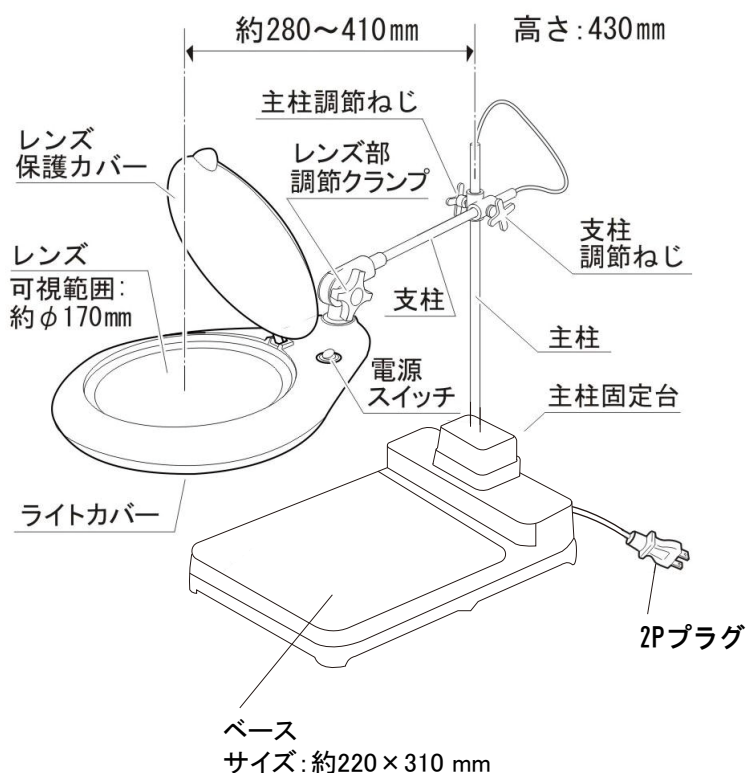
『取扱説明書』をお読みになった後は、お使いになられる方がいつでも見られる  
ところに大切に保管して下さい。また、製品を譲渡されたり、貸与されるときに  
は新しく使用者となられる方が安全で正しい使い方を知るために『取扱説明書』  
を製品本体の目立つところに添付して下さい。

**アズワン株式会社**

## 安全上のご注意

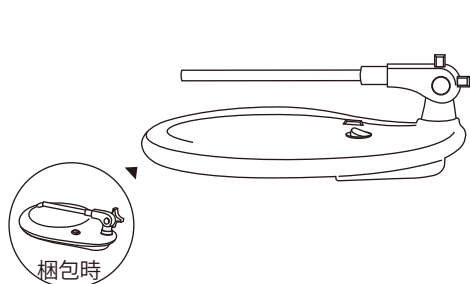
- ・布や紙などの燃えやすいものをかぶせたりしないでください。また、器具の隙間に金属類や燃えやすいものなどを差し込まないでください。火災の原因となります。
- ・LEDランプを直接見ないでください。視力の低下を招く恐れがあります。
- ・不安定な場所や燃えやすいものの近くで使用しないでください。
- ・電源コードが傷んだら直ちに使用を中止してください。火災や感電、ショートの原因となります。
- ・水気や湿気の多いところでは使用しないでください。また、水に浸けたり、水をかけないでください。
- ・分解や改造をおこなわないでください。
- ・表示された定格電圧(AC100V)以外では使用しないでください。
- ・電源プラグは濡れた手で抜き差ししないでください。感電事故の原因となります。
- ・長時間ご使用にならない場合は、差込プラグをコンセントから抜いてください。
- ・電源プラグを抜く際には、コードを持たずに必ずプラグ本体を持って引き抜いてください。感電事故の原因となります。
- ・直接ルーペを通して太陽光を見ないでください。目に障害をもったり失明する恐れがあります。
- ・直射日光が当たる場所ではルーペを通して集光する恐れがありますので、必ずレンズカバーを閉めてご使用ください。
- ・使用直後は本体が熱くなっている場合がありますので、すぐに手を触れないでください。やけどの原因となります。

## 各部の名称

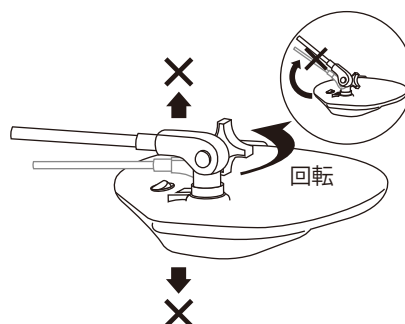


## 組立方法

### ※支柱の開き方について

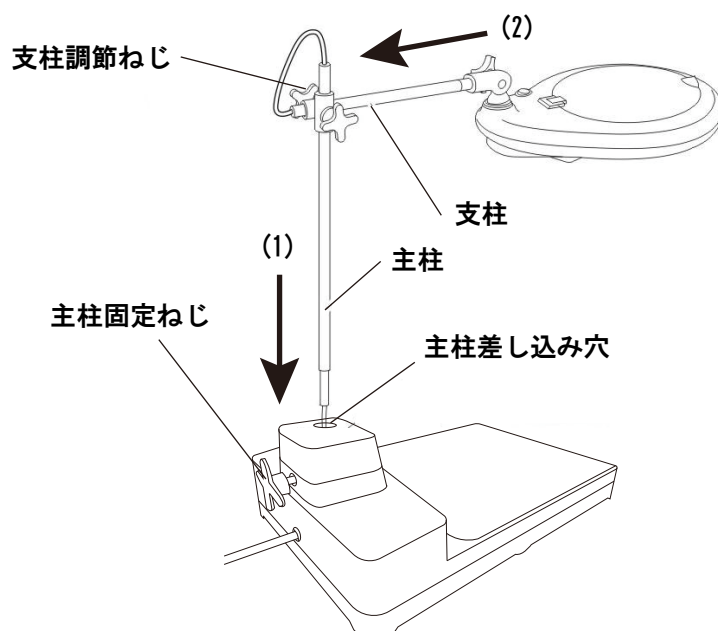


ライトカバーと支柱は図のように  
連結されています。



支柱を持ち上げるのではなく、  
レンズ部調節クランプの付け根を  
180 度回転させてください。

- (1). 主柱を主柱固定台の主柱差し込み穴に止まるまで差し込みます。  
主柱固定台に十字型の主柱固定ねじでしっかりと締め、主柱を固定します。
- (2). 支柱を差し込み、支柱調節ねじで抜けない程度に締め固定します。



## 使用方法

- ・電源スイッチが「切」の状態になっていることを確認します。電源プラグをAC100Vの電源コンセントに差し込みます。
- ・電源スイッチを「入」にし、LED照明を点灯します。
- ・ルーペカバーを開けます。
- ・支柱と主柱の調整ネジを使ってルーペの位置を調整します。

- 注1) 電源プラグをコンセントから抜く時は、電源スイッチを「切」の状態にしてから、必ずプラグ本体を持って抜いてください。
- 注2) 長時間使用しない時は、コンセントから電源プラグを抜いてください。
- 注3) 使用しない時は、必ずルーペカバーを閉めてください。

## お手入れについて

- ・定期的なお手入れをおすすめします。
- ・お手入れは、必ずスイッチを「切」にし電源プラグを抜き、本体が十分冷めてから行ってください。
- ・汚れを落とすには、中性洗剤を浸したやわらかい布をご使用ください。シンナー、ベンジン、研磨剤などは使用しないでください。

## トラブルシューティング

- LEDが点灯しない。  
電源プラグが接続されていますか。  
電源スイッチが「入」になっていますか。
- ランプが点滅を繰り返す。  
ランプの寿命です。LEDランプは交換できませんので、新しい製品をお求めください。
- 点灯の後、しばらくするとランプが消える。  
ランプの寿命です。LEDランプは交換できませんので、新しい製品をお求めください。

## 商品仕様

定格電圧	AC100V
定格周波数	50/60Hz
光源	LEDx84 個
LED色温度	約 4725K
LED寿命	約 20,000 時間
全光束	約 2400lm
消費電力	約 20W
レンズ材質	ガラス
レンズ寸法	φ178mm
レンズ倍率	2 倍
本体材質	ヘッド部:PC ベース部:SPCC
本体寸法	レンズ中心から主柱:280~410mm 高さ:430mm ベース:220×310mm
本体重量	約 5kg
電源コード長	約 180cm

\*改良のため仕様および外観を予告なく変更することがあります。

分解・改造は絶対に行わないで下さい。火災や感電の原因となります。  
また、これらをされた場合は保証の対象外となります。

## 製品保証について

### 保証書

本製品は厳正な検査を経て出荷されておりますが、万一保証期間内に右記保証規定（１）に基づく正常な使用状態での故障の節は右記保証規定により修理いたします。

品名	LED スタンド式ワイド照明拡大鏡		
型式	8062D3LED		
機番			
保証期間	お買い上げ日より1年間		
お買い上げ日	年	月	日
お客様	様		
ご住所	TEL：		
取り扱い店名	担当者印		
住所	TEL：		

**▲アズワン株式会社**

#### 〈保証規定〉

- (1) 弊社商品を、当該商品の取扱説明書所定の使用方法及び使用条件、あるいは、当該商品の仕様または使用目的から導かれる通常の使用方法及び使用条件の下で使用され故障が生じた場合、お買い上げの日より一年間無償修理いたします。
- (2) 次の場合、保証期間中でも有償修理とさせていただきます。
  - ・ 誤使用、不当な修理・改造による故障。
  - ・ 本品納入後の移動や輸送あるいは落下等による故障。
  - ・ 火災、天災、異常電圧、公害、塩害等外部要因による故障。
  - ・ 接続している他の機器が原因による故障。
  - ・ 車両・船舶等での使用による故障。
  - ・ 消耗部品、付属部品の交換。
  - ・ 本保証書の字句を訂正した場合、購入年月日・購入店の記入がない場合、及び保証書の提示がない場合。
- (3) ここで言う保証とは、納入品単体の保証を意味するもので、納入品の故障により誘発される損害は、ご容赦頂きます。
- (4) 本保証書は日本国内においてのみ有効です。

**▲アズワン株式会社**

#### ■商品についてのお問い合わせは

カスタマー相談センター

TEL 0120-700-875

FAX 0120-700-763

問い合わせ  
専用URL

<https://help.as-1.co.jp/q>

#### ■修理・校正についてのお問い合わせは

修理窓口

TEL 0120-788-535

FAX 0120-788-763

問い合わせ  
専用E-mail

[repair@so.as-1.co.jp](mailto:repair@so.as-1.co.jp)

受付時間：午前9時～12時、午後1時～5時30分  
土・日・祝日及び弊社休業日はご利用できません。

2018年12月 第3版  
Made in China