

製品保証について

保証書

本製品は厳正な検査を経て出荷されておりますが、万一保証期間内に下記保証規定(1)に基づく正常な使用状態での故障の際は裏面保証規定により修理いたします。

品名	木製筆記台		
型式	TBL-1		
保証期間	お買い上げ日より1年間		
お買い上げ日	年	月	日
お客様	様		
ご住所	TEL.		
取り扱い店名	担当者印		
住所	TEL.		

アズワン株式会社

<保証規定>

- (1) 弊社商品を、当該商品の取扱説明書所定の使用方法及び使用条件、あるいは、当該商品の仕様または使用目的から導かれる通常の使用方法及び使用条件の下で使用され故障が生じた場合、お買い上げの日より一年間無償修理いたします。
- (2) 次の場合、保証期間中でも有償修理とさせていただきます。
 - ・誤使用、不当な修理・改造による故障。
 - ・本品納入後の移動や輸送或いは落下等による故障。
 - ・火災、天災、異常電圧、公害、塩害等外部要因による故障。
 - ・接続している他の機器が原因による故障。
 - ・車両・船舶等での使用による故障。
 - ・消耗部品、付属部品の交換。
 - ・本保証書の字句を訂正した場合、購入年月日・購入店の記入がない場合、及び保証書の提示がない場合。
- (3) ここで言う保証とは、納入品単体の保証を意味するもので、納入品の故障により誘発される損害は、ご容赦頂きます。
- (4) 本保証書は日本国内においてのみ有効です。

■ 商品についてのお問い合わせは

カスタマー相談センター

TEL 0120-711-875
 FAX 0120-700-763
 問合せ専用URL <https://help.as-1.co.jp/q>

■ 修理・校正についてのお問い合わせは

修理窓口

TEL 0120-788-535
 FAX 0120-788-763
 問合せ専用E-mail repair@so.as-1.co.jp

受付時間：午前9時～12時、午後1時～5時30分 土・日・祝日及び弊社休業日は、ご利用できません

アズワン株式会社

取扱説明書

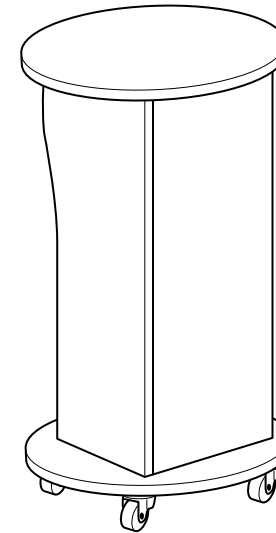
Instruction Manual

木製筆記台

型番 TBL-1

目次

安全上のご注意..... P.2-3
 製品設置時の注意事項..... P.4
 保守点検とお手入れの注意事項..... P.4
 製品概要..... P.4-5
 取り扱い方法..... P.5
 製品保証について..... P.6



お買い上げありがとうございます。





この度は、弊社製品をお買い上げいただきまして誠にありがとうございます。本製品をより安全に、また良好な状態でご使用いただくために『取扱説明書』をお読みになって、正しくお使いください。『取扱説明書』をお読みになった後は、お使いになられる方がいつでも見られるところに大切に保管してください。また、製品を譲渡されたり、貸与されるときには新しく使用者となられる方が安全で正しい使い方を知るために『取扱説明書』を製品本体の目立つところに添付してください。

アズワン株式会社




安全上のご注意

この取扱説明書では製品を安全に正しくご使用いただき、事故や損害を未然に防ぐため、安全上、特に注意すべき事項についての情報をその重要度や危険度によって下記のような警告表示で定義しますのでこれらの指示に従って安全にご使用願います。

表示とその意味













	危険	誤った取り扱いをすると、死亡または重傷を負う危険が切迫して生じる事が想定される場合。
	警告	誤った取り扱いをすると、死亡または重傷を負う危険が生じる事が想定される場合。
	注意	誤った取り扱いをすると、傷害を負う危険および物的損害のみが生じる事が想定される場合。
	お願い	安全を確保するために注意が必要な事項

安全確保の図記号

	△記号は注意(危険・警告を含む)を示します。具体的な注意内容は、△の中や近くに文章や絵で示します。 (左図の場合は“指をはさむ事への注意”を示します)
	⊘記号は禁止(してはいけないこと)を示します。具体的な禁止内容は、⊘の中や近くに文章や絵で示します。 (左図の場合は“分解禁止”を示します)
	●記号は強制(必ず守ること)を示します。具体的な強制内容は、●の中や近くに文章や絵で示します。 (“廃棄する場合は専門業者に任せること”等を示します)

安全上のご注意

注意 誤った取り扱いをすると、傷害を負う危険および物的損害のみが生じる事が想定される場合。

	扉を開閉するときは手を可動部からはなしてください。	可動部に手を挟まれてけがをすることがあります。
	天板の外縁部に耐荷重以上の物を載せないでください。	天板のたわみによって落下することがあります。(P.4 許容積載質量参照)
	本体によりかからないでください。移動するときはゆっくり移動してください	転倒してけがをすることがあります。
	火のそばに近づけて使わないでください。	火災になることがあります。
	ボルトやネジがゆるんだままで、使わないでください。特にキャスターなど、脚まわりはゆるみやすいので使用前にご確認ください。	本体が壊れてけがをすることがあります。
	天板の上に腰掛けたり、乗ったりしないでください。	転倒してけがをすることがあります。
	可動部のすきまに手を入れないでください。	けがをすることがあります。
	用途以外で使わないでください。	けがをすることがあります。
	異常を発見したままで使わないでください。	けがをすることがあります。
	天板に耐荷重以上の物を置かないでください。	倒れてきてけがをすることがあります。(P.4 許容積載質量参照)
	分解や改造をしないでください。	破損やけがをすることがあります。
	子どもに操作させないでください。	事故でけがをすることがあります。
	廃棄する時は専門業者におまかせください。	焼却すると有毒ガスが発生することがあります

製品設置時の注意事項

製品の設置にあたっては、安全な使用と製品の機能を十分に発揮させるため、次の項目をお読みの上、適切な場所をお選びください。

	注意
	<ul style="list-style-type: none"> ・周囲温度が5～35℃以内の所 ・水平で安定した所 ・直射日光のあたらない所に設置してください。

※この製品は、屋外で使用することは出来ません。

保守点検とお手入れの注意事項

清掃は、お湯又は水を固く絞った柔らかい布で拭いてください。取れにくい汚れは、中性洗剤を使用し、洗剤の使用後は布で拭きとってください。

	注意
	<ul style="list-style-type: none"> ・クレンザー(磨き粉)、シンナー、灯油、酸など、及びこれに類するものは、絶対に使用しないでください。



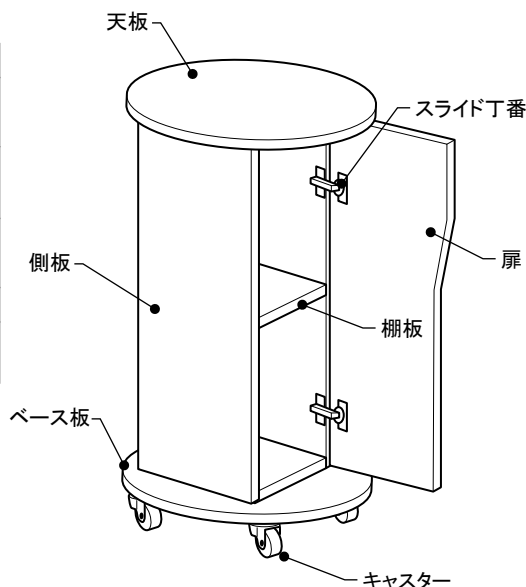
製品概要

＜主要部材の材質＞

	材質
天板	パーティベタ芯:表面メラミン化粧板 木ロテープ貼り
側板・棚板 ・扉	パーティベタ芯:表面強化紙化粧板 木ロテープ貼り
ベース板	パーティベタ芯:表面強化紙化粧板 木ロテープ貼り
背板	合板
キャスター	φ50mmナイロン製キャスター (ストッパー無し)

＜許容積載質量＞

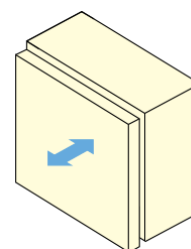
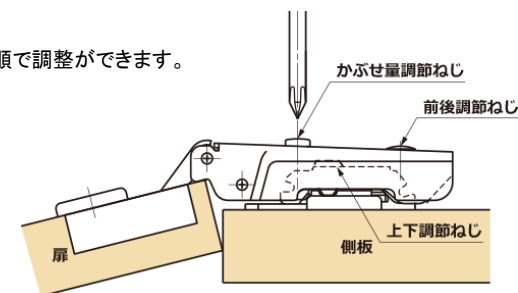
	許容積載質量
天板	10 kg (均等荷重)
棚板	5 kg (均等荷重)



取り扱い方法

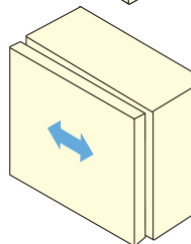
スライド丁番の調整方法

扉が傾いている時など、以下の手順で調整ができます。



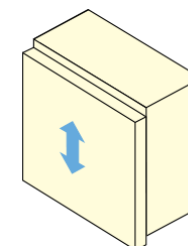
①前後調整

調節量: ±2.5mm
前後調節ねじを緩め、扉を前後に動かし適当な位置を選び、しっかりねじを締めます。



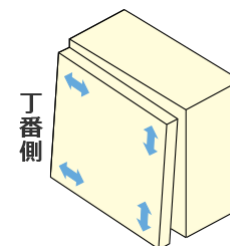
②かぶせ量調整 (左右調整)

調節量: +0.~4mm
かぶせ量調節ねじを右に回すとかぶせ量が多くなり、左に回すと少なくなります。操作は前後・上下調節ねじを締めたまま行えます。



③上下調整


調節量: ±3mm
上下調節ねじを緩め扉を上下に動かし、適当な位置を選びしっかりねじを締めます。



④傾き調整

調節量: -
かぶせ量調節ねじを左右に回して行います。操作は前後・上下調節ねじを締めたまま行います。

移動する場合はゆっくり移動してください。



注意 移動するときは転倒に十分ご注意ください。