

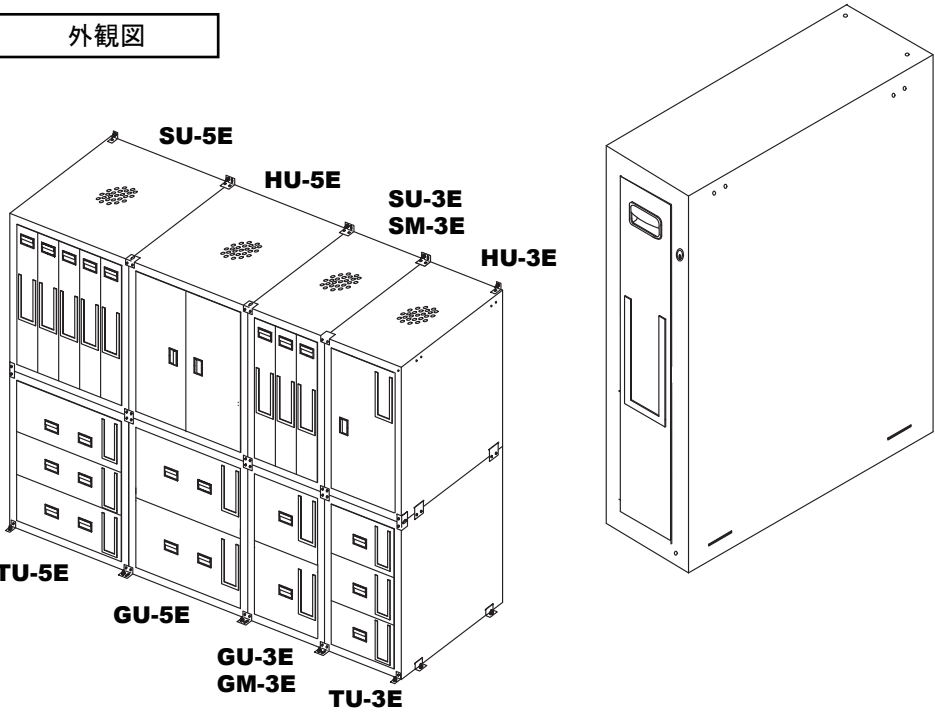
取扱説明書
Instruction Manual

セフティキャビネット

この度は本製品をお買い求め頂き、誠にありがとうございます。
ご使用前に、本取扱説明書をよくお読みになり、末永くご愛用
くださいますようお願い申し上げます。
また、本書はお読み頂きました後も大切に保管してください。

SU-1 (SUS304)
SM-1E (セラミックコート)

外観図



⚠ 安全にお使いいただくために（薬品庫の設置について）

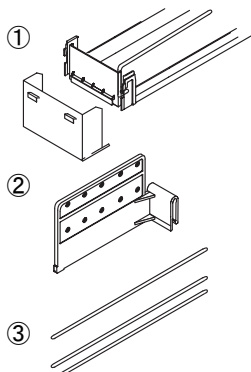
- 薬品庫は屋内での仕様を前提に設計されています。屋外に設置しないでください。
- 人通りの多いところ、直射日光の当たるところには設置しないでください。
- 地震等で薬品庫が倒れる場合があります。アンカーボルトなどで床に固定してください。
- アンカーボルトは床材質にあったものをご使用ください。床が防水加工されている場合がありますので必ず建物の施設管理者にご相談ください。
- 極度に高温、低温、高湿度になる所、静電気が発生しやすい所には設置しないでください。
- 上下連結する場合、GU・GM・TUシリーズは上段に使用しないでください。転倒の恐れがあります。

⚠ 安全にお使いいただくために（使用方法について）

- 研究用製品は使用者・管理責任者を決めて、使用状況の履歴をとるよう心がけてください。
- 薬品庫は剛性を重視して設計されております。強度を損なうような改造は行わないでください。
- 荷重注意:薬品瓶を収納する際にはできるだけ均等に入れてください。各製品の耐荷重は後述されていますので参照ください。
- 薬品は保管する前に「フタをしっかり締めて、瓶を布でふいて」ください。
- 週に一度は換気を行ってください。また、薬品を庫内にこぼしたらすぐに拭いてください。
- 異なる性質の薬品（酸と塩基、酸と有機溶剤）などを一緒にの薬品庫に保管しないでください。
- 蝶番や鍵穴など可動部分には市販の潤滑スプレーを注油してください。スライドレールにはグリスを塗ってください。
- 薬品庫の庫内にはスチール製のスライドレールなどが使用されています。薬品に侵される場合がありますので定期的な換気、清掃を行ってください。

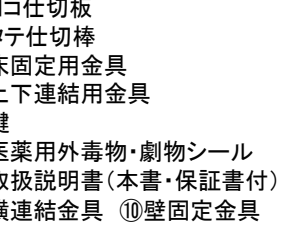
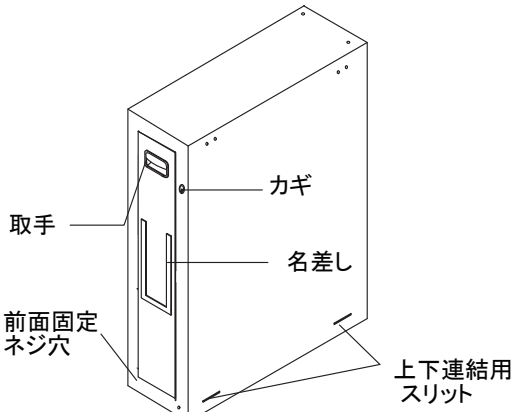
各部名称と付属品

■SU-1・SM-1E



■付属品

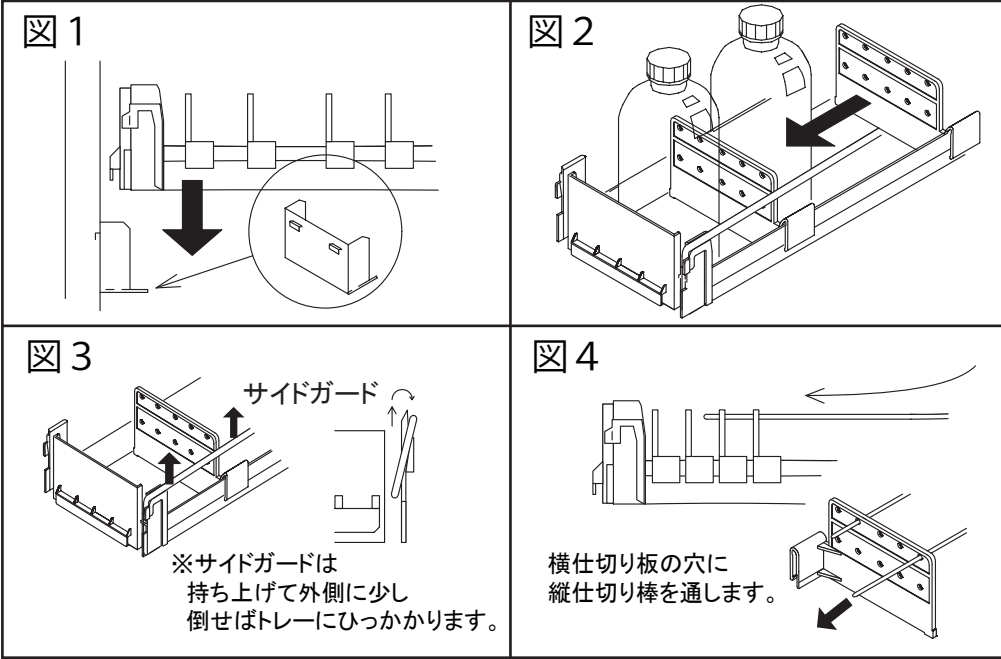
- ①ボルトトレイ（サイドガード、ホルダー2個付き）
- ②ヨコ仕切板
- ③タテ仕切棒
- ④床固定用金具
- ⑤上下連結用金具
- ⑥鍵
- ⑦医薬用外毒物・劇物シール
- ⑧取扱説明書（本書・保証書付）
- ⑨横連結金具 ⑩壁固定金具



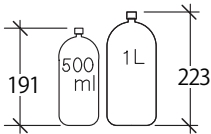
S U ・ S M ・ S F トレー使用方法

- ①トレイはホルダーを使って薬品庫に取り付けてください。（図1参照）
※一番下の段にはホルダーは不要です。
- ②500ml、1000mlのボトルを入れる時には横仕切り板を使用して試薬瓶を固定してください。（図2参照）
- ③試薬瓶が倒れないようサイドガードを立ち上げてください。（図3参照）
- ④小瓶の場合は縦仕切り棒を使用してトレイを縦に仕切ってください。
横仕切り板は寄せて縦仕切り棒を入れてください。（図4参照）

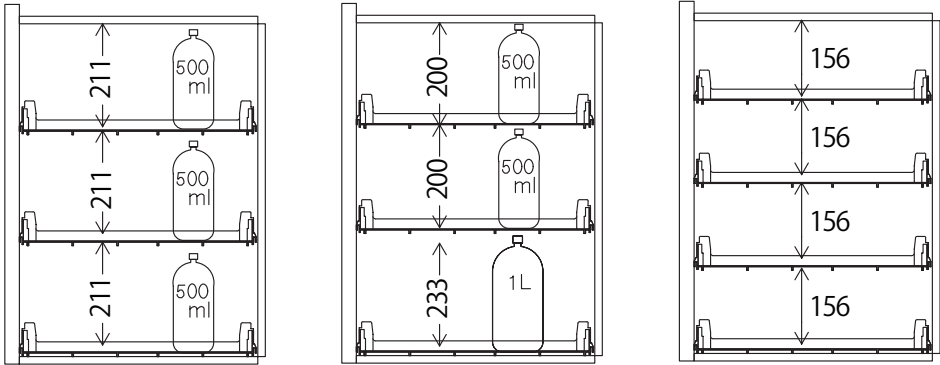
※横仕切り板と縦仕切り棒は追加購入可能。



トレイのセット位置について
収納する瓶の高さに合わせてトレイの位置調節が可能です。下記を参照し、適当な高さに調節します。
なお、下図の瓶は500mlは高さ191(mm)、1Lは223(mm)設定されています。



トレーセット例



収納量は500ml×15本 1000ml×8本が標準です。

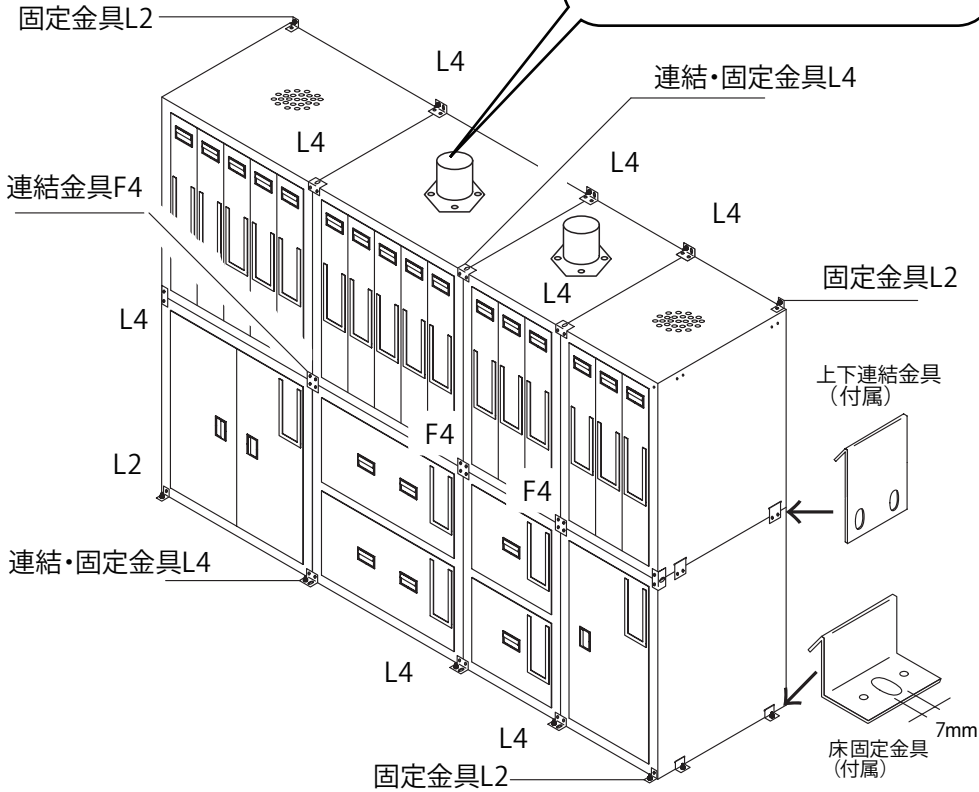
薬品庫の設置・連結方法

- キャビネットには標準で上下連結金具4個と床固定金具4個が付属しております。（SU-3LEは上下連結不可）
複数の薬品庫を横連結・壁面固定・床固定される場合には別売の金具L4、L2、F4をご利用願います。

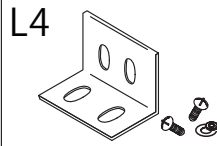
※SU-1に排気ダクトは使用できません。

- 固定用のアンカーボルトは付属しておりません。固定用にφ7mmの長穴が開いておりますのでアンカーボルトはφ6mmの物をご使用願います。

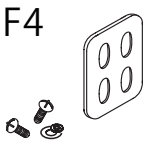
天井部には排気ダクトを取り付けることができます。微量の排気も薬品庫の寿命を延ばすのに効果的です。約1m3/min以上を推奨しています。



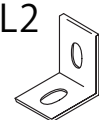
●別売オプション部品（弊社販売代理店まで商品コードでご注文ください）



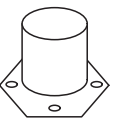
商品コード:3-5016-11
4個入り
床固定、壁面固定、横連結にご利用いただけます。



商品コード:3-5016-13
4個入り
薬品庫の横連結にご利用いただけます。



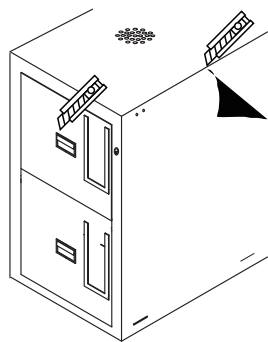
商品コード:3-5016-12
4個入り
床固定、壁面固定にご利用いただけます。



※SU-1使用不可
商品コード:1-7612-01
排気ダクトφ100mm
高さ100mm


設置の際の注意事項

ステンレス薬品庫に貼ってある保護シートをはがす時は下記に注意してください。
特に冬季ははがしにくい場合があります、また静電気も発生しますのでご注意ください。
気温が低い場合はドライヤーで温めるとはがしやすくなります。
カッターを使う作業では必ず保護手袋をしてください。



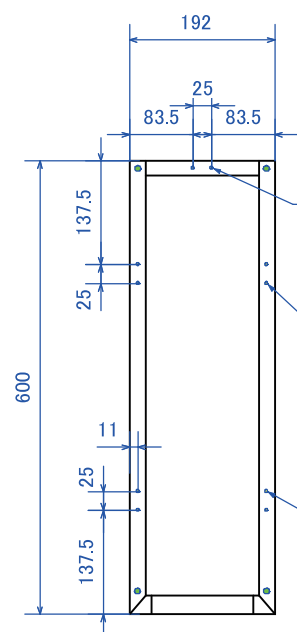
取手・鍵穴・扉コーナーにそって
カッターで軽く切り込みを入れてください。
これで保護シートをきれいにはがすことができます。

※カッターで切込みをいれず力ではがすと
シートの端が残ってきれいにはがれません。



悪い例

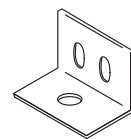
製品図面




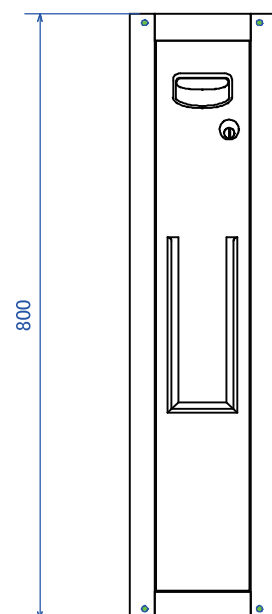
背面連結、壁固定穴

横連結、壁固定穴

M4バーリング



壁固定金具



製品保証について

保証書

本製品は厳正な検査を経て出荷されておりますが、万一保証期間内に右記保証規定（１）に基づく正常な使用状態での故障の節は右記保証規定により修理いたします。

品名	セフティキャビネット
型式	SU-1・SM-1E
機番	
保証期間	お買い上げ日より1年間
お買い上げ日	年 月 日
お客様	様
ご住所	TEL：
取り扱い店名	担当者印
住所	TEL：

アズワン株式会社

〈保証規定〉

- 弊社商品を、当該商品の取扱説明書所定の使用方法及び使用条件、あるいは、当該商品の仕様または使用目的から導かれる通常の使用方法及び使用条件の下で使用され故障が生じた場合、お買い上げの日より一年間無償修理いたします。
- 次の場合、保証期間中でも有償修理とさせていただきます。
 - 誤使用、不当な修理・改造による故障。
 - 本品納入後の移動や輸送あるいは落下等による故障。
 - 火災、天災、異常電圧、公害、塩害等外部要因による故障。
 - 接続している他の機器が原因による故障。
 - 車両・船舶等での使用による故障。
 - 消耗部品、付属部品の交換。
 - 本保証書の字句を訂正した場合、購入年月日・購入店の記入がない場合、及び保証書の提示がない場合。
- ここで言う保証とは、納入品単体の保証を意味するもので、納入品の故障により誘発される損害は、ご容赦頂きます。
- 本保証書は日本国内においてのみ有効です。

商品についてのお問い合わせは

カスタマー相談センター

TEL 0120-700-875

FAX 0120-700-763

問合せ専用URL <https://help.as-1.co.jp/q>

修理・校正についてのお問い合わせは

修理窓口

TEL 0120-788-535

FAX 0120-788-763

問合せ専用E-mail repair@so.as-1.co.jp

受付時間：午前9時～12時、午後1時～5時30分
土・日・祝日及び弊社休業日はご利用できません。

Made in Japan
2018年10月 初版作成