

取扱説明書

Instruction Manual

双眼実体顕微鏡

3-106-01 DE-263

3-106-11 UVカットフィルター

この度は本製品をお買い求め頂き、誠にありがとうございます。
ご使用前に、本取扱説明書をよくお読みになり、末永くご愛用くださいますようお願い申し上げます。
また、お読み頂きました後も大切に保管してください。

外観



<3-106-11 UVカットフィルター>

※本体対物レンズ先端に取り付けて使用してください。



<梱包の確認>

- ・まず初めに製品および付属品をご確認ください。

◆内容

本体一式（接眼レンズ（10倍）×2, 接眼レンズカバー × 2, 接眼レンズヘッド × 1）
ダストカバー, 本取扱説明書, アーム一式 各1（別梱包）※P2.に記載

- ・梱包品に不足品および製品に異常（変形・破損・動作しない等）がないことをご確認ください。
もし、不足品・不良品がございましたら、ただちにお買い求めの販売店または本書末尾記載のカスタマー相談センターまでご連絡ください。



注意 取扱いを誤ると、人身事故・製品の破損の原因となることがあります。

<取り扱いに関して>


- 顕微鏡は精密機械です。動かすときは衝撃をあたえないように慎重に扱ってください。
- 本商品は清潔で湿度の低い場所でご使用ください。また直射日光、高温、振動には気を付けてご使用ください。
- 顕微鏡が破損する恐れがありますので、アームの取り扱い、動きにはお気をつけください。
- アームの取り付けには強度のある実験用テーブル(最大取付可能厚み60mm以下)にてご使用ください。
- 子どもの手の届かない場所で使用、保管してください。
- 本製品の分解・改造は行わないでください。

<メンテナンスに関して>

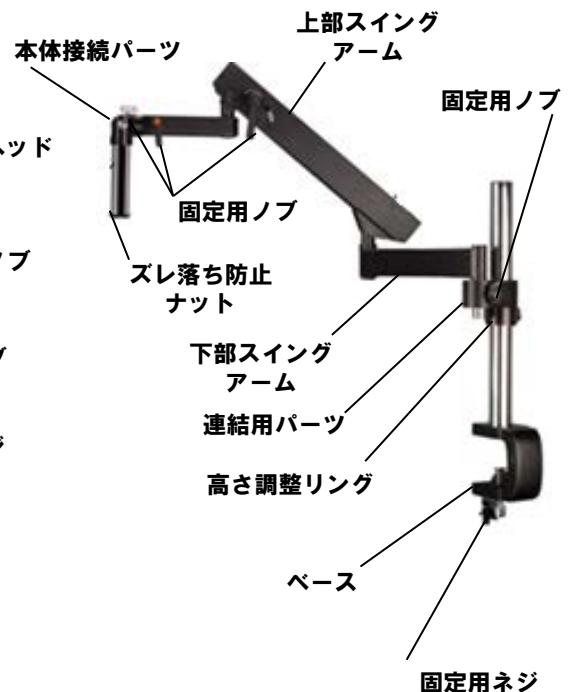
- レンズをきれいに保ってください。ほこり等がついているときは柔らかいレンズティッシュ等で優しくふいてください。
- 有機溶液で表面(特にプラスチック部分)を拭かないでください。必要な場合は中性洗剤で拭いてください。
- 使用しない時は、埃が付かないようにダストカバー等をかけてください。また錆が発生しないように湿気のないところに保管してください。

各部名称

<本体>



<アーム>



組み立て方法

1. ベース（最大取付可能厚み60mm以下）を実験テーブルに挟み込み、固定用ネジでゆるみのないようにしっかりと固定してください。
2. 固定したベースに高さ調整リング→ 連結用パーツの順に取り付けてください。（図a.）
3. 連結パーツに上部・下部スイングアームユニットを取り付けます。
※取り付ける際に本ユニットを固定しておくと取り付けが容易になります。（図b.）
4. 本体接続パーツをスイングアームユニットに差し込み固定してください。（図c.）
本体接続パーツのずれ落ち防止ナットを取り外し本体を差し込み、再度ずれ落ち防止ナットを取り付けてください。（図d.）
5. その後、接眼レンズヘッドをヘッド部固定ネジにて固定し、接眼レンズを装着してください。
※必要に応じて接眼レンズカバーを接眼レンズに装着してください。

<参照図>



図a.



図b.



図c.

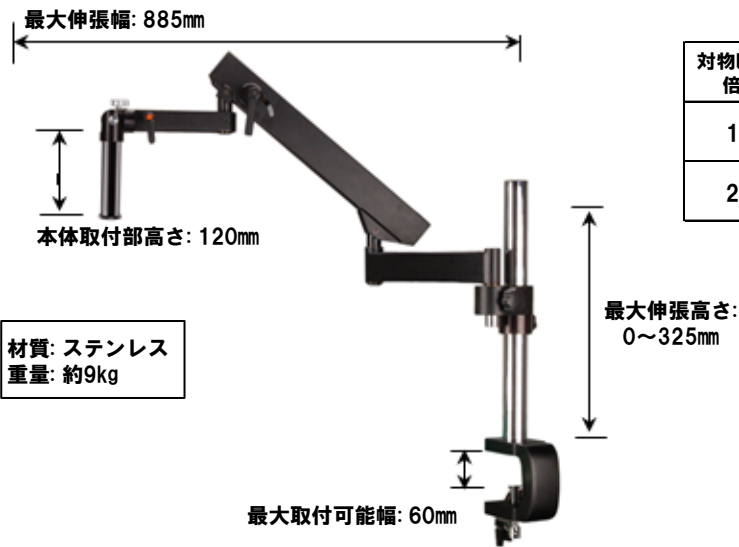


半時計回して
取り外せます。



図d.

<アーム可動域・倍率仕様表>



対物レンズ倍率	接眼レンズ倍率	総合倍率	作業距離 (mm)	視野径 (mm)
1 x	10 x	10 x	83	19
2 x	10 x	20 x	83	9.5

【不具合が生じた場合】

- ・ 本製品を改造・分解、または自身での修理は絶対に行わないでください。
- ・ 製品は保証対象外となります。
- ・ ご購入された販売店または本説明書末尾記載のカスタマー相談センターまでお問合せください

仕様

品番	3-106-01
型番	DE-263
接眼レンズ	WF10 x
総合倍率	10~20 x
鏡筒形式	双眼 傾斜角45°
眼幅調節範囲	55~75mm
付属品	・ ダストカバー ・ 接眼レンズカバー ペア ・ 本取扱説明書 各1

Made in China

保証規定

1. 弊社商品を、当該商品の取扱説明書所定の使用方法及び使用条件、あるいは、当該商品の仕様または使用目的から導かれる通常の使用方法及び使用条件の下で使用され故障が生じた場合、お買い上げの日より一年間無償修理いたします。
2. 次の場合、保証期間中でも有償修理とさせていただきます。
 - ・誤使用、不当な修理・改造による故障。
 - ・本品納入後の移動や輸送或いは落下等による故障。
 - ・火災、天災、異常電圧、公害、塩害等外部要因による故障。
 - ・接続している他の機器が原因による故障。
 - ・車両・船舶等での使用による故障。
 - ・消耗部品、付属部品の交換。
 - ・本保証書の字句を訂正した場合、購入年月日・購入店の記入がない場合、及び保証書の提示がない場合。
3. ここで言う保証とは、納入品単体の保証を意味するもので、納入品の故障により誘発される損害は、ご容赦頂きます。
4. 本保証書は日本国内においてのみ有効です。

保証書

本製品は厳正な検査を経て出荷されておりますが、万一保証期間内に左記保証規定1に基づく正常な使用状態での故障の節は左記保証規定により修理いたします。

品 名	双眼実体顕微鏡
型 式	DE-263
保 証 期 間	お買い上げ日より 1年間
お買い上げ日	年 月 日
お 名 前	様
ご 住 所	TEL.
取り扱い店名	担当者印
住 所	TEL.

 **アズワン株式会社**

商品についてのお問い合わせは

カスタマー相談センター

TEL 0120-700-875

FAX 0120-700-763

問合せ専用URL <https://help.as-1.co.jp/q>

修理・校正についてのお問い合わせは

修理窓口

TEL 0120-788-535

FAX 0120-788-763

問合せ専用E-mail repair@so.as-1.co.jp

受付時間：午前9時～午後5時30分まで

土・日・祝日及び弊社休業日はご利用いただけません

第1版 2018年7月 作成