



ダクトレスヒュームフードDFH-600N

この度は、ダクトレスヒュームフードDFH-600Nをご購入頂きまして誠にありがとうございました。

本品を正しく、安全にご使用頂くために、ご使用前に必ずこの説明書をお読み下さい。
お読みになった後は、いつでも見られる所に保存し、ご活用ください。又、本品を譲渡・貸与されるときには、新しい使用者が安全な正しい使い方を知るために、この取扱説明書を製品本体と共に必ずお渡しください。




◎ 各シンボルマークの定義

※ 商品を使用する前に必ずお読みください。また、警告・注意の指示は必ず守ってください。

| | |
|---|--------------------------------------|
|  警告 | 取り扱いを誤ると、重度の人身事故・製品の破損の原因となることがあります。 |
|  注意 | 取り扱いを誤ると、軽度の人身事故・製品の損傷の原因となることがあります。 |

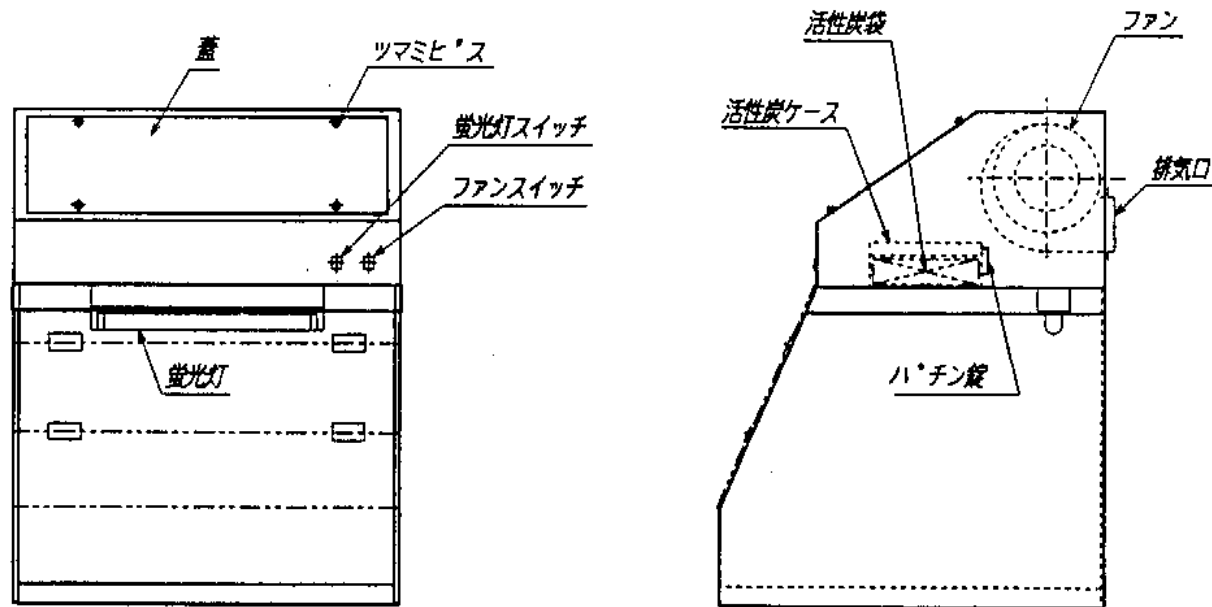
＜設置上の安全に関する注意＞

製品の設置にあたっては、安全な使用と製品の機能を十分に発揮させるため次の項目をよくお読みの上、最適な場所をお選びください。

| | |
|---|--|
|  警告 | <ul style="list-style-type: none"> ・近くに可燃性の気体・液体のないところ。 ・本体背面の排気口は絶対にふさがらないでください。 |
|  注意 | <ul style="list-style-type: none"> ・周囲温度が5～35℃以内のところ。 ・結露しないところ。 ・湿気の少ないところ及び水滴のかからないところ。 ・ホコリの少ないところ及び風通しのよいところ。 ・水平で安定したところ。 ・直射日光のあたらないところ。 |
|  注意 | <ul style="list-style-type: none"> ・電源コードは足を引っ掛けないようなところに取りまわしてください。 |

※本品は屋外で使用することはできません。

<本体外観図及び各部名称>



<使用方法>

本体ヘッド部正面にあるツマミビス4本を緩めて、蓋を外してください。

※ ツマミビス4本の内、上部の2本は抜き取れないようになっておりますので、そのビスを引っ張り、蓋を外してください。

活性炭ケース奥側面のパッチン錠を外し、蓋を開けて活性炭袋を取り出し、活性炭性能低下防止の為にビニール袋を取り外してください。

ビニール袋を取り外し活性炭袋を活性炭ケースに戻し、蓋を閉めてパッチン錠で固定してください。

ヘッド部正面の蓋をツマミビスで取り付けてください。

以上で準備完了です。

上記の作業は、活性炭交換の際も同じです。



☆ 活性炭の吸着飽和はガスの量、使用頻度等の使用条件により大きく異なりますが、排気されるガスに臭気が残る場合には、活性炭を取り替えてください。



- 活性炭の交換は電源プラグをコンセントから抜いてから行ってください。
- 本体背面の排気口は絶対にふさがらないでください。ファンの吸引能力が低下し、作業者がガスを吸い込む恐れがあります。

<お手入れについて>

清掃は、水を硬く絞った柔らかい布で拭いて、取れにくい汚れは中性洗剤を使用し、洗剤の使用後は布で拭き取ってください。

| | |
|---|---|
|  警告 | <ul style="list-style-type: none">• お手入れの際は、電源プラグをコンセントから抜いて行ってください。• 清掃する場合は、外装や内部に直接水をかけたりしますと漏電等の事故原因になりますので、絶対にしないでください。 |
|  注意 | <ul style="list-style-type: none">• クレンザー（磨き粉）、シンナー、灯油、酸等、及びこれに類するものは、絶対に使用しないでください。 |

<仕様>

| | |
|--------|--|
| 外寸 | 600(巾)×600(奥行)×770(高さ)mm |
| ヘッド部材質 | 鋼板メラミン焼付塗装仕上げ |
| フード部材質 | 扉:アクリル板、側板:アクリル板、背板:塩ビ板、底板:SUS-304 |
| 蛍光灯 | 10W 1本 |
| ファン | 50/60Hz、6.0/6.6m ³ /min、72W/97W |
| ヒューズ | ガラス管φ5×20 3A |
| 電源 | AC100V |

アズワン株式会社

カスタマー相談センター

TEL : 0120-700-875 (フリーダイヤル)

FAX : 0120-700-763 (フリーダイヤル)

受付時間 : 午前9時～午後5時30分まで

土・日・祝日及び弊社休業日はご利用いただけません。