

6-9746-01

Instruction Manual

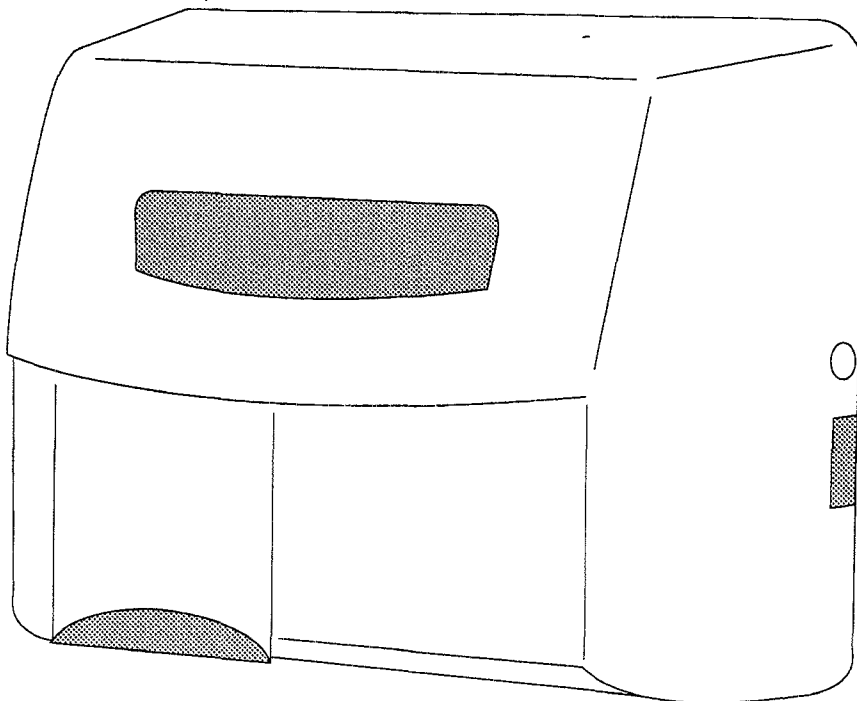
取扱説明書

ホットハンドタオル

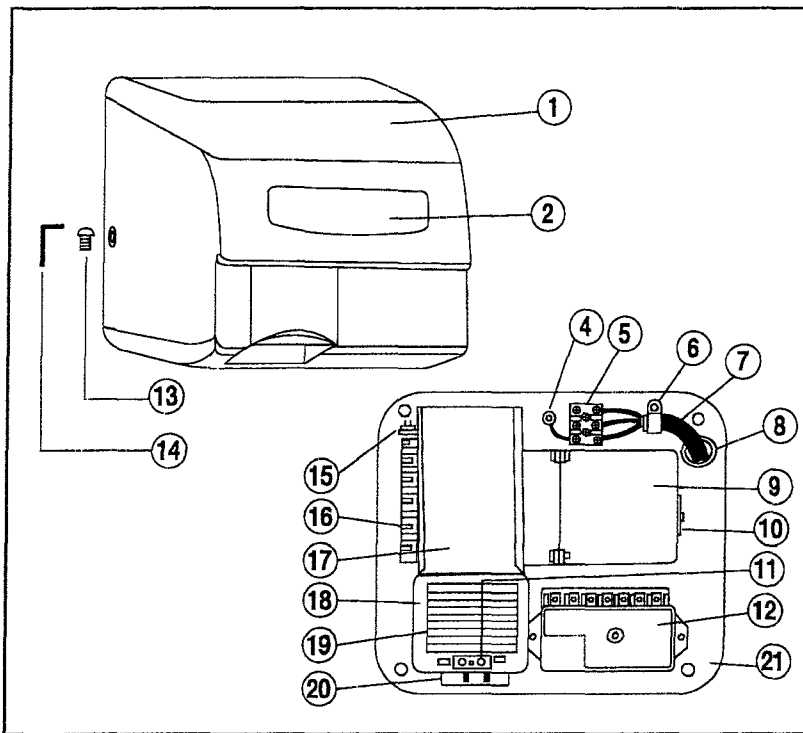
AIR TOWEL HK-1800EA

この度は、ご購入頂き誠に有難うございます。ご使用前にこの取扱説明書をお読み下さい。

大風量でファストドライ！！



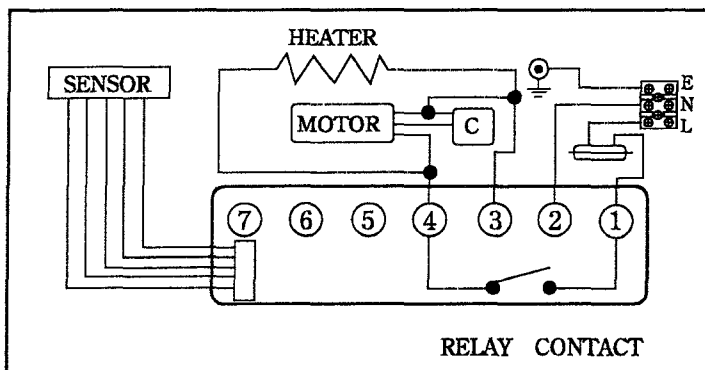
構成図



パーツリスト

No.	DESCRIPTION	MATERIAL	QTY
1	ENCLOSURE	PAINTED ALUMINUM	1
2	PLATE	PLASTICS	1
3	—	—	—
4	GROUND WASHER	COPPER	1
5	POWER TERMINAL BLOCK	PLASTICS	1
6	INSULATING BARRIER	PLASTICS	1
7	POWER CORD	—	—
8	BUSHING	PLASTICS	1
9	MOTOR	—	1SET
10	MOTOR MOUNTING BRACKET	PLATED STEEL	1
11	SENSOR ASSEMBLY	—	1SET
12	TIMER ASSEMBLY	—	1SET
13	FIXING SCREW FOR CASING	STAINLESS STEEL	2
14	L KEY	PLATED STEEL	1
15	THERMOSTAT	—	1
16	HEATING ELEMENT ASSEMBLY	—	1SET
17	FAN ENCLOSURE	PLATED STEEL	1
18	AIR OUTLET GUARD	PLATED STEEL	1
19	FAN BLOWER	PLATED STEEL	1
20	MOTOR CAPACITOR	—	1
21	BASE ENCLOSURE	PLATED STEEL	1

配線図



配線注意点

1. ベースプレートは壁にしっかり取り付けます。
落下しない様に注意しましょう。
2. コンジット配線する場合は1/2インチのコンジット用部材が適当です。
3. 接続について
 - A. 電源線の赤線（もしくは茶線）をターミナルの「L」に接続します。
 - B. 中立線の黒線（もしくは青線）をターミナルの「N」に接続します。
 - C. 緑と黄の線（もしくは緑線）をターミナルのアース(⏏)に接続します。

注意

アース線は「緑と黄の線」か「緑線」を使用のこと



コンジット配線時は、この穴に適合するように注意すること。

仕様

- 電源：AC100V 50/60Hz
- 消費電力：1200W
(ヒーター1100W、モーター100W)
- 風量：約4m³/min
- 風速：約15m/min
- 外装：アルミニウム
- コード長さ：約1m
- 重量：約4.5kg

付属品

名 称	数 量
合いねじ	4
L型キー	1

アズワン株式会社

カスタマー相談センター

TEL：0120-700-875（フリーダイヤル）

FAX：0120-700-763（フリーダイヤル）

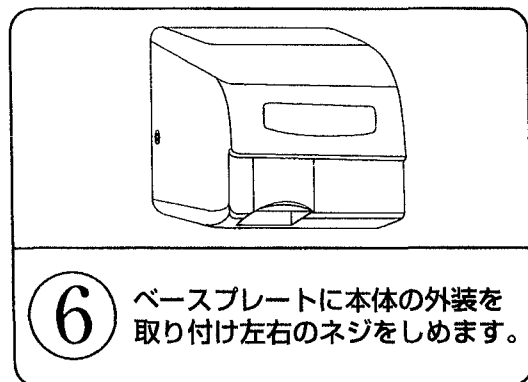
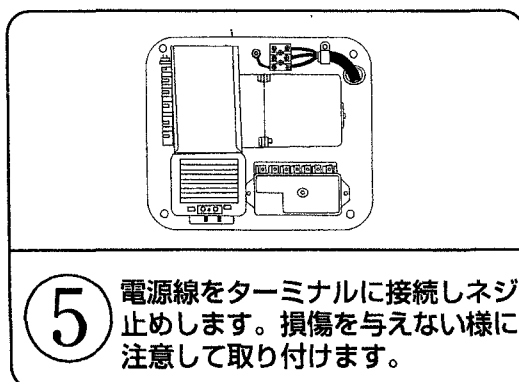
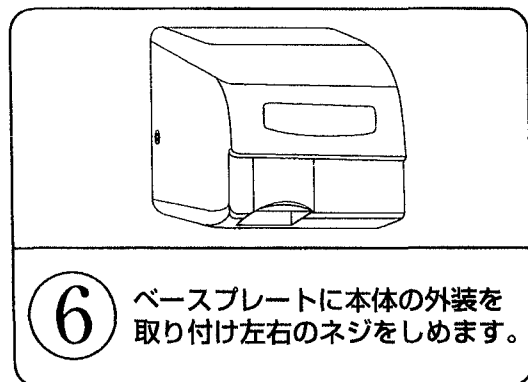
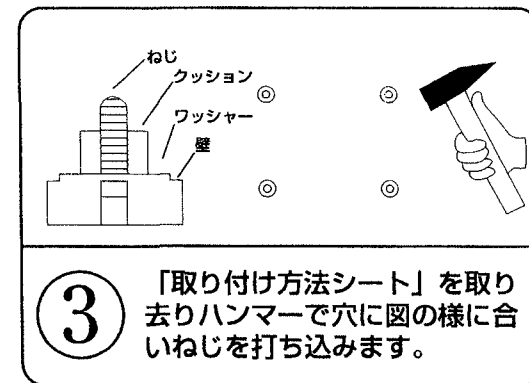
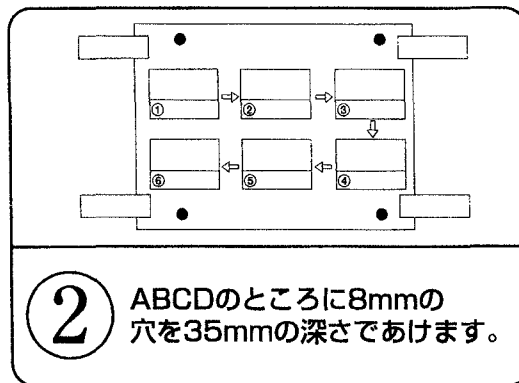
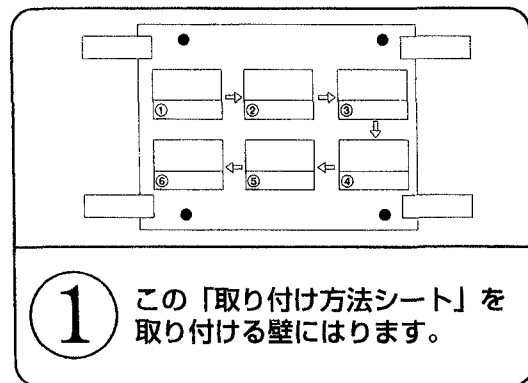
受付時間：午前9時～午後5時30分まで

土・日・祝日及び弊社休業日はご利用いただけません。

**A**

取り付け方法

- ・電源コードはコンセントからはずしておくこと。
- ・資格ある作業者がかならず取り付けること。

**B****D**

地表より130cmが適当な高さです。

**C**