

# 取扱説明書

Instruction Manual

## ラコムドライハンガースタンド

NSNS

### 目 次

安全上のご注意	2
設置上の安全に関する注意	2
使用上の安全に関する注意	3
部品明細	3
外観図	4
組立方法	4
お手入れについて	5
仕様	5
製品保証について	6



お買い上げありがとうございます。





この度は、弊社製品をお買い上げいただきまして誠にありがとうございます。  
本製品をより安全に、また良好な状態でご使用いただくために『取扱説明書』をお読み  
になって、正しくお使い下さい。  
『取扱説明書』をお読みになった後は、お使いになられる方がいつでも見られるところ  
に大切に保管して下さい。また、製品を譲渡されたり、貸与されるときには新しく使用  
者となられる方が安全で正しい使い方を知るために『取扱説明書』を製品本体の目立つ  
ところに添付して下さい。

**アズワン株式会社**

## 安全上のご注意

この取扱説明書では製品を安全に、正しくご使用いただき、事故や損害を未然に防ぐため、安全上特に注意すべき事項についての情報を、その重要度や危険度によって下記のような警告表示で定義しますので、これらの指示に従って、安全にご使用いただくようお願い申し上げます。

### 各警告表示の定義

	危険	取扱いを誤ると、死亡または重症を負う可能性があります。
	警告	取扱いを誤ると、重度の人身事故・製品の破損の原因となることがあります。
	注意	取扱いを誤ると、軽度の人身事故・製品の破損の原因となることがあります。
	お願い	安全を確保するために注意が必要な事項。



いずれも、安全に関する重要な内容を記載していますので、必ずお守り下さい。

### 安全確保の図記






	特定しない、一般的な注意、警告、禁止事項		分解及び改造により感電などの傷害が起こる可能性がある場合の禁止
	機器の特定の場所に触れると傷害が起こる可能性がある場合の禁止		感電の危険性の注意
	高温による傷害が起こる可能性がある場合の注意		破裂、爆発の危険性の注意
	指を挟みこむ危険がある場合の注意		ファン等に巻き込まれる危険性の注意
	特定しない一般的な使用者の行為		アース線の接続の指示

### <設置上の安全に関する注意>

製品の設置にあたっては、安全な使用と製品の機能を十分に発揮させるため、次の項目をよくお読みの上、適切な場所をお選びください。

 注意	
	<ul style="list-style-type: none"> <li>・ 水平で安定したところ。</li> <li>・ 水滴のかからないところ。</li> </ul>

## <使用上の安全に関する注意>

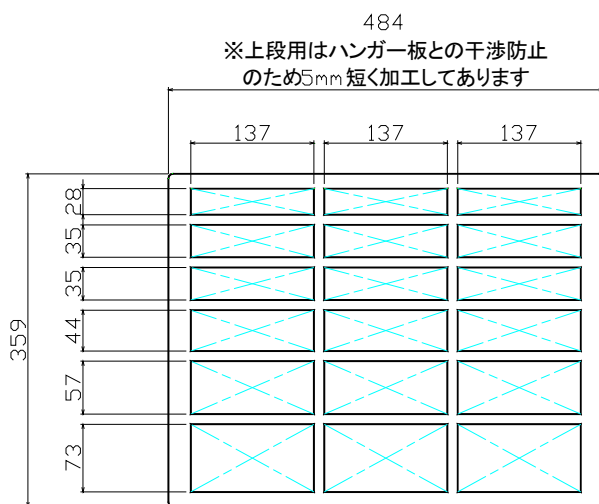
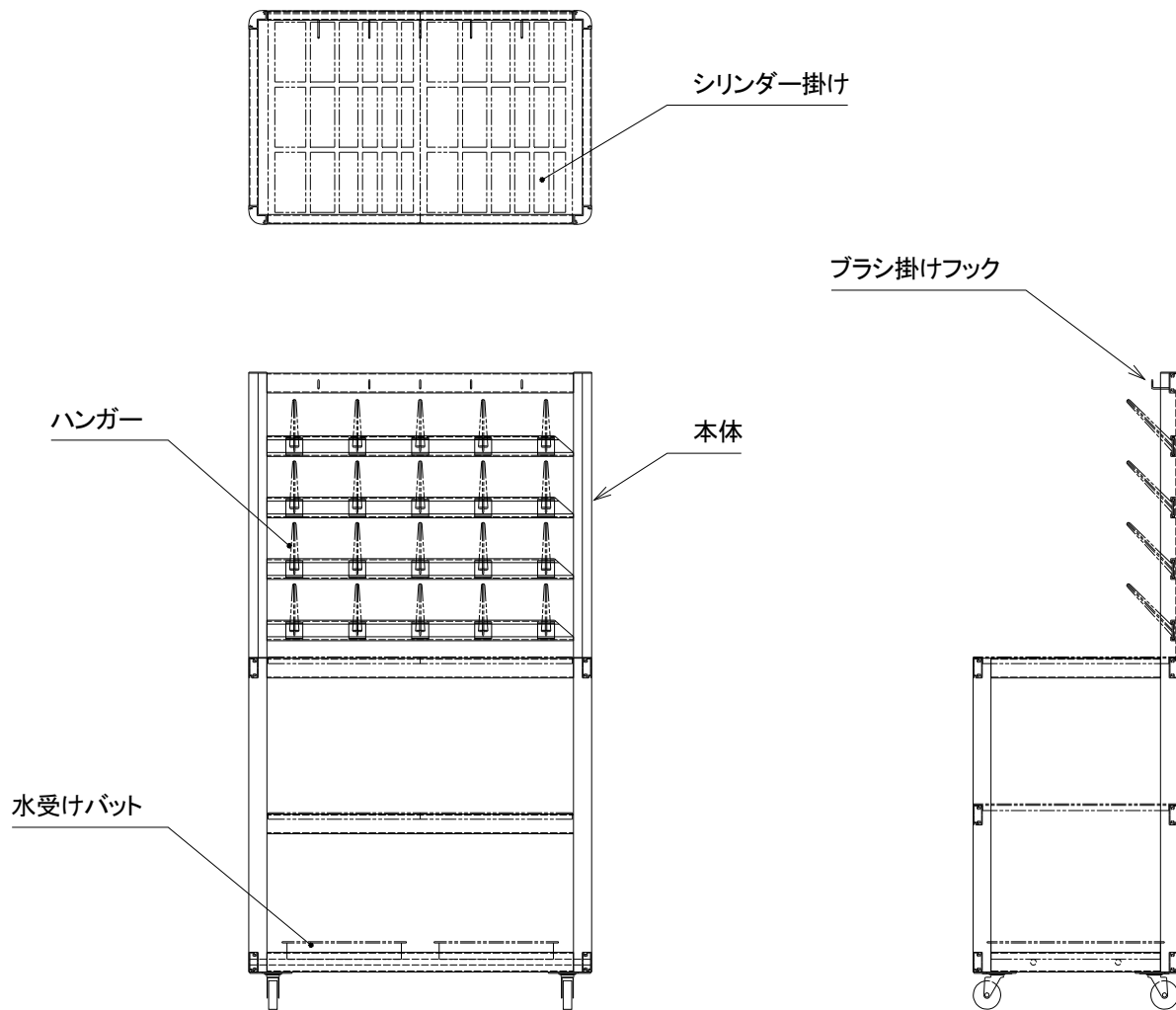
⚠ 危険	
	・本製品の上に乗らないで下さい。転倒してケガをしたり、破損する恐れがあります。
⚠ 警告	
	・改造及び分解はしないでください。改造及び分解したものを使用して事故がおきた場合、当方は一切の責任を負いかねます。
	・物を載せて移動する時は最大積載荷重を守り、転倒しない様に注意してお使いください。
⚠ 注意	
	・本製品は、酸類・有機溶剤類が接触すると、錆びたり、塗装がはがれたりすることがありますから、これらの薬品を接触させないでください。
	・本体や他の部分に、強い衝撃を与えたり無理な力を加えると、ひずみが生じたりケガをする恐れがありますので、丁寧に扱ってください。

## <部品明細>

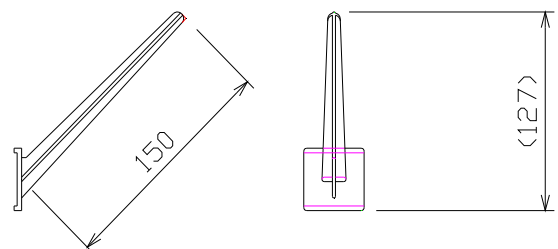
開梱後は内容を確認してください。

部品名	数
本体	1
ハンガー	20
シリンダー掛け用棚	4
水受けバット	2

## <外觀図>



シリンダー掛け開口部寸法



ハンガー外観（耐荷重約 200 g）


## <組立方法>

上段、中段にシリンダー掛け、下段にトレイを置いてご使用ください。

## <お手入れについて>

清掃は、お湯又は水を硬く絞った柔らかい布で拭いてください。

取れにくい汚れは、中性洗剤を使用し、洗剤の使用後は布で拭きとってください。

⚠ 注意	
	・ クレンザー（磨き粉）、シンナー、灯油、酸等、及びこれに類するものは、絶対に使用しないでください。

## <仕様>

寸法（mm）	W809×D487×H1450
付属品	ハンガー×20
	シリンダー掛け用棚×4（上段用：2／中段用：2）
	水受けバット×2
交換用品番	ハンガー：4-147-02
	シリンダー掛け用棚：上段用 62-2990-35／中段用 62-2988-62
	水受けバット：62-2986-03

# 製品保証について

## 保証書

本製品は厳正な検査を経て出荷されておりますが、万一保証期間内に製造上の不備による欠陥又は正常な使用状態での故障の節は右記保証規定により修理いたします。

品名			
型式			
保証期間	お買い上げ日より1年間		
お買い上げ日	年	月	日
お客様	様		
ご住所	TEL :		
取扱店名	担当者印		
住所	TEL :		

**アズワン株式会社**

### 〈保証規定〉

- (1) 弊社商品を、当該商品の取扱説明書所定の使用方法及び使用条件、あるいは、当該商品の仕様または使用目的から導かれる通常の使用方法及び使用条件の下で使用され故障が生じた場合、お買い上げの日より一年間無償修理いたします。
- (2) 次の場合、保証期間中でも有償修理とさせていただきます。
  - ・ 誤使用、不当な修理・改造による故障。
  - ・ 本品納入後の移動や輸送或いは落下等による故障。
  - ・ 火災、天災、異常電圧、公害、塩害等外部要因による故障。
  - ・ 接続している他の機器が原因による故障。
  - ・ 車両・船舶等での使用による故障。
  - ・ 消耗部品、付属部品の交換。
  - ・ 本保証書の字句を訂正した場合、購入年月日・購入店の記入がない場合、及び保証書の提示がない場合。
- (3) ここで言う保証とは、納入品単体の保証を意味するもので、納入品の故障により誘発される損害は、ご容赦頂きます。
- (4) 本保証書は日本国内においてのみ有効です。

原産国：日本

2018年5月第3版作成

### ■商品についてのお問い合わせは

カスタマー相談センター

TEL 0120-700-875

FAX 0120-700-763

問い合わせ  
専用URL

<https://help.as-1.co.jp/q>

### ■修理についてのお問い合わせは

修理窓口

TEL 0120-788-535

FAX 0120-788-763

問い合わせ  
専用E-mail

[repair@so.as-1.co.jp](mailto:repair@so.as-1.co.jp)