(取) 2412001-1

取扱説明書
Instruction Manual

グローブ袋　立体型　GBU-1

この度は、当製品をご購入頂き、誠にありがとうございます。
ご使用の前にこの説明書をお読みください。

使用上のご注意

⚠ 注意：誤った取り扱いをすると、傷害を負う危険および物的損害が生じることが想定されます。

- 本商品の材質はPE（ポリエチレン）です。サンプルに対する耐薬性は必ず事前にご確認のうえ、ご使用ください。
- 作業中にサンプル出入れ口から空気が抜けないよう、サンプルを入れた後は塩ビパイプにサンプル出入れ口をしっかりと巻きつけ、クリップは必ず2箇所をとめてください。
- 気体注入時に、グローブ袋に気体を入れすぎて圧力がかかると、塩ビパイプを止めているクリップが外れる、あるいはグローブ袋が破裂するなどして、けがをするおそれがあります。また、手袋に手が入らなくなります。袋の容量に余裕のある状態で気体注入を止めてください。

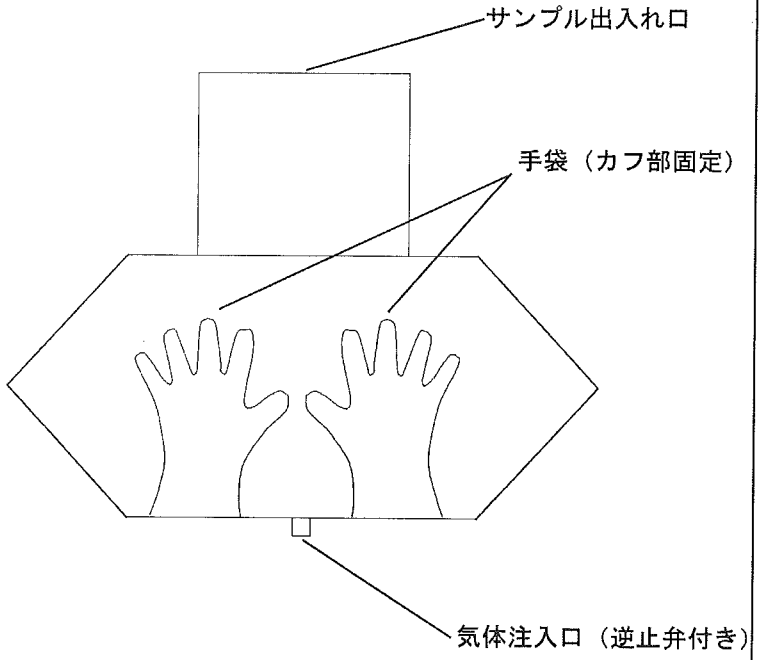

図1. グローブ袋形状（気体注入前）

操作方法

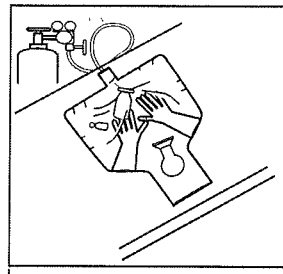

❶グローブ袋内にサンプル出入れ口からサンプルを入れます。

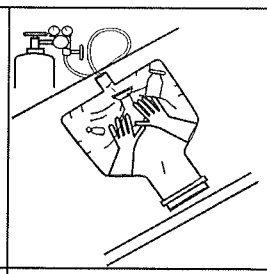

❷グローブ袋のサンプル出入れ口を付属のパイプにしっかりと巻きつけて、クリップで止めます。

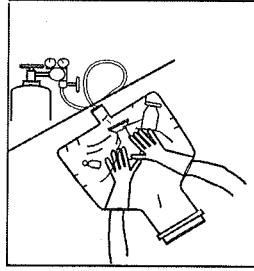

❸グローブ袋内に気体注入口から気体を注入し、膨らませてから手袋に手を入れて作業開始ください。

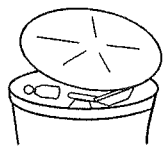

❹作業終了後は、各自治体の廃棄方法に従って廃棄ください。

※グローブ袋の形状は左図のとおりです。

仕　様

型　番	GBU-1
サイズ(W×D×H)	580×430×430（mm）
材　質	PE（ポリエチレン）
入　数	5枚入り
気体注入口	φ8mm（逆止弁付き）
サンプル出入れ口	340mm
1枚あたりの重量	約140g
付属品	塩ビパイプ（φ8×φ6×400）1本、目玉クリップ2個

アズワン株式会社

■商品についてのお問い合わせは
カスタマー相談センター
フリーダイヤル 0120-700-875
FAX 0120-700-763
問い合わせ専用URL http://help.as-1.co.jp/q

受付時間：午前9時～12時、午後1時～5時30分
土・日・祝日及び弊社休業日はご利用できません。

2011年8月第1版作成