

取扱説明書

1-4005-01/-02
流し台フード EH-6/-9

お買い上げ有り難うございます。




この度は、弊社製品をお買い上げいただきまして誠に有り難うございます。
本製品をより安全に、また、良好な状態でご使用いただくために、必ずこの「取扱説明書」をよくお読みの上、正しくお使い下さい。
また、製品を未永くご使用いただくために、この「取扱説明書」は大切に保管してください。
本品を譲渡・貸与される時には、新しい使用者が安全な正しい使い方を知るために、この取扱説明書を、製品本体と共に必ずお渡しください。

 **アズワン株式会社**

安全上のご注意




この取扱説明書では製品を安全に、正しくご使用いただき、事故や損害を未然に防ぐため、安全上特に注意すべき事項についての情報を、その重要度や危険度によって下記のような警告表示で定義しますので、これらの指示に従って、安全にご使用いただくようお願い申し上げます。

各警告表示の定義

	警告	取扱いを誤ると、重度の人身事故・製品の破損の原因となることがあります。
	注意	取扱いを誤ると、軽度の人身事故・製品の破損の原因となることがあります。
	お願い	安全を確保するために注意が必要な事項。





いずれも、安全に関する重要な内容を記載していますので、必ずお守り下さい。

安全確保の図記

	特定しない、一般的な注意、警告、禁止事項		分解及び改造により感電などの傷害が起こる可能性がある場合の禁止
	機器の特定の場所に触れると傷害が起こる可能性がある場合の禁止		特定しない一般的な使用者の行為




<設置上の安全に関する注意>

製品の設置にあたっては、安全な使用と製品の機能を十分に発揮させるため、次の項目をよくお読みの上、適切な場所をお選びください。


 警告	
	<ul style="list-style-type: none"> ・60℃以上の高温物体（乾燥機等）に近接しないところでご使用下さい。本体が変形する恐れがあります。
 注意	
	<ul style="list-style-type: none"> ・水平で安定したところでご使用下さい。本製品が転倒し、破損する恐れがあります。 ・直射日光のあたらないところでご使用下さい。製品が変色、変形、劣化する恐れがあります。

※本製品を屋外で使用することは避けて下さい。

<使用上の安全に関する注意>

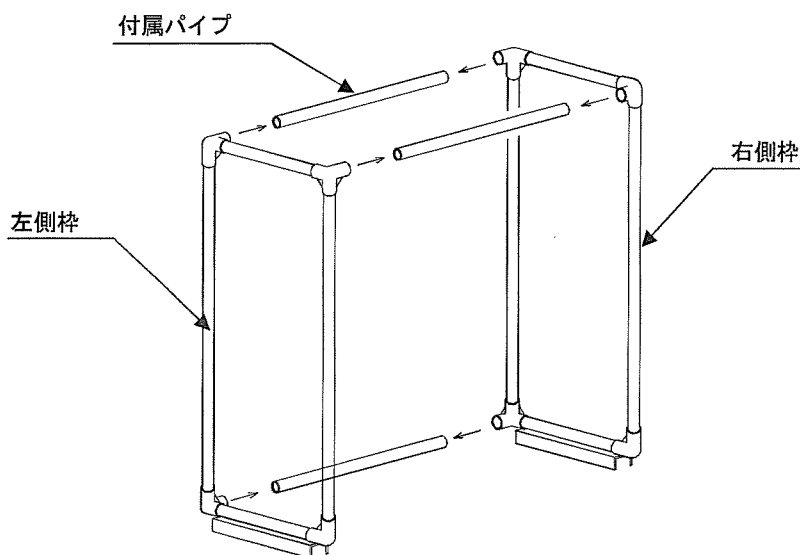
⚠ 警告	
	<ul style="list-style-type: none"> ・本製品の大部分は塩ビ製です。本製品を乱暴に扱うと、破損してケガをする恐れがあります。
	<ul style="list-style-type: none"> ・改造及び分解はしないでください。改造及び分解したものを使用して事故がおきた場合、当方は一切の責任を負いかねます。
⚠ 注意	
	<ul style="list-style-type: none"> ・本製品は、一部の酸類（発煙硝酸、発煙硫酸等）・有機溶剤（アセトン、キシレン、クロロホルム、一部のアルコール類）に侵されますから、これらの薬品を接触させないで下さい。

<組立作業時の注意>

⚠ 注意	
	<ul style="list-style-type: none"> ・パイプの両端角部でケガをしないよう、組立の際は保護手袋をはめ作業を行ってください。 ・組立は平滑な場所で行ってください。 ・組立の際には、パイプを完全に差し込んでください。 ・接着の際には、接着面をきれいにし、接着剤があふれないようご注意ください。 ・接着剤を塗布しますと、外れませんのでご注意ください。

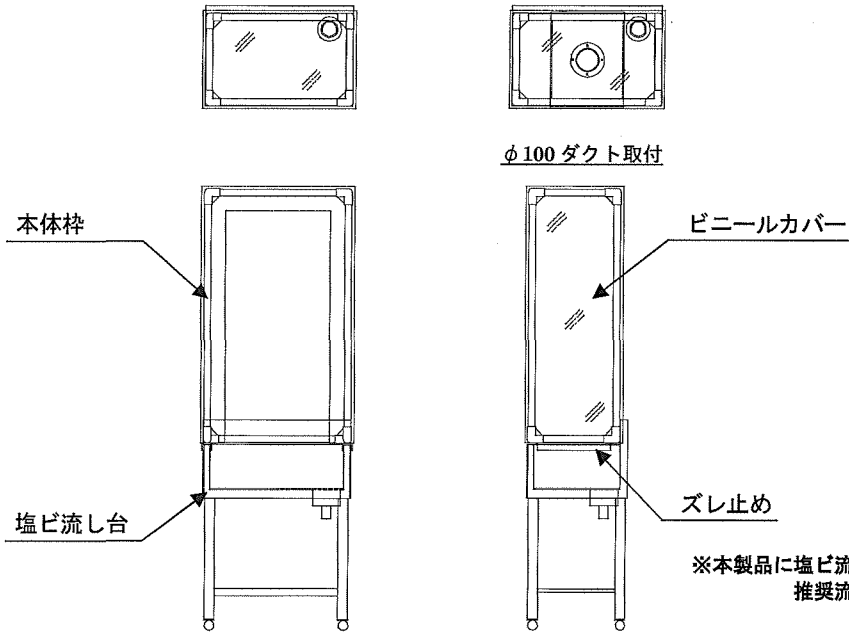
<組立方法>

1. 左右の枠に付属のパイプ3本をジョイントに差し込んでください。
2. ジョイントの差し込み口に接着剤を塗布してください。
3. ビニールカバーをかぶせてください。
4. 流し台の上に載せてください。



- ※パイプをジョイントに最後までしっかり差し込んで下さい
- ※接着直後は動かさないでください
- ※φ100ダクトをご使用の場合はビニールカバー天面中央に穴をあけて下さい

<各部名称>



※本製品に塩ビ流し台は付いておりません
 推奨流し台 4-121-01 (EH-6)
 4-121-02 (EH-9)
 ※φ100ダクトは別売となります

<お手入れについて>

清掃は、お湯又は水を硬く絞った柔らかい布で拭いてください。
 取れにくい汚れは、中性洗剤を使用し、洗剤の使用後は布で拭きとってください。

⚠ 注意	
	・有機溶剤、クレンザー（磨き粉）、シンナー、灯油、酸等、及びこれに類するものは、絶対に使用しないでください。

<仕様>

	EH-6	EH-9
外寸 mm	W617×D381×H1070	W917×D381×H1070
開口 mm	W437×H945	W737×H945
材質	本体：亜鉛メッキ鋼管プラスチック被膜仕上 ビニールカバー：軟質エンビ	

第1版 2008年10月作成

アズワン株式会社

■商品についてのお問い合わせは
 カスタマー相談センター

フリーダイヤル 0120-700-875
 FAX 0120-700-763

問い合わせ専用URL
<http://help.as-1.co.jp/q>

受付時間：午前9時～12時、午後1時～5時30分
 土・日・祝日及び弊社休業日はご利用できません。