

# 取扱説明書

Instruction Manual

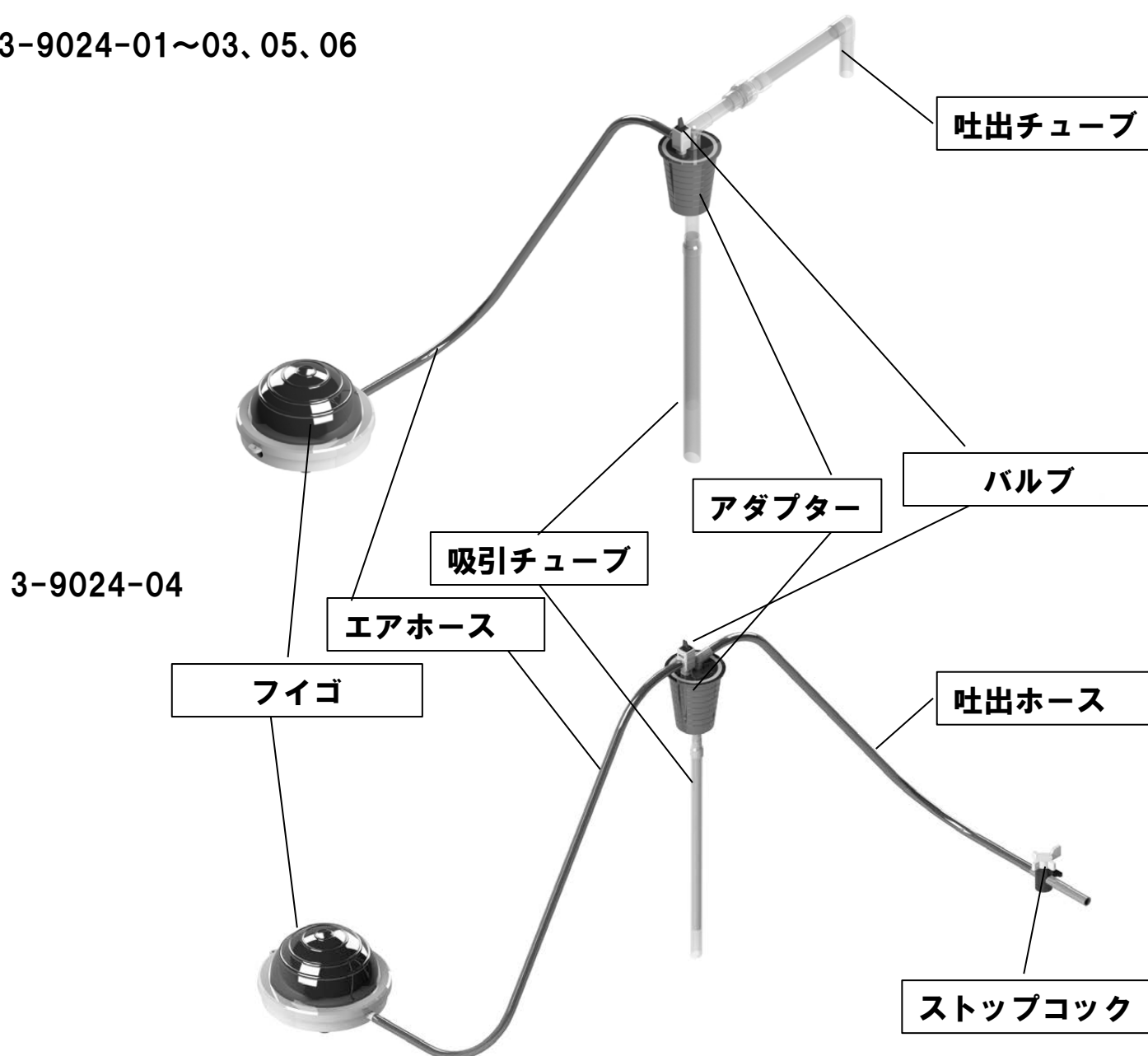
## OTALフットポンプ

品番	3-9024-01	3-9024-02	3-9024-03	3-9024-04	3-9024-05	3-9024-06
型番	5000-1500	5000-1800	5000-2200	5000-3012	5000-4016	5000-5018

この度は本製品をお買い求め頂き、誠にありがとうございます。  
ご使用前に、本取扱説明書をよくお読みになり、末永くご愛用くださいますようお願い申し上げます。  
また、お読み頂きました後も大切に保管してください。

### 各部名称

3-9024-01～03、05、06




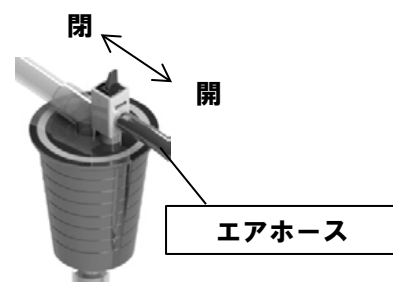


**注意** 取扱いを誤ると、人身事故・製品破損の原因となることがあります。

- 動力による駆動は絶対にしないでください。液体が漏れ、引火や火災の恐れがあります。
- 引火性のある液体の移送には使用しないでください。
- 使用する液体については、本製品の材質に一般的に使用可能な液体をご使用ください。
- 移送する液体を変更する際は必ず前の液体を完全に取り除いたうえ、新しい液体を使用してください。液体が混ざると、化学反応により予期せぬ事故が発生する恐れがあります。
- 幼児・子供が触れない場所で使用、保管してください。
- 運転時は火気厳禁。引火、火災の恐れがあります。
- 本体に衝撃を与えないでください。又落下等による衝撃を与えますと故障や液漏れの原因になります。
- 必要に応じて適切な保護具（手袋、保護メガネ、マスク等）を着用のうえ、ご使用ください。
- ポンプを設置したまま容器を運搬しないでください。容器に内圧を生じさせて内部の液を吐出させる構造のため、フィゴを操作していない場合でも、容器に圧力が掛かると液が飛び出す恐れがあります。
- 容器内と外部の圧力の差により、フィゴを操作していなくても液体が吐出されることがあります。使用後はポンプを取り外してください。

## 設置方法





- まず、バルブが開いている（エアホース側にある）ことを確認してください。バルブが閉じている場合、取り付け時に容器に圧力が掛かり液体が飛び出す恐れがあります。
- ストップコックが閉じていることを確認してください。（3-9024-04のみ）
- 吸引チューブをアダプターの吸引チューブ差込穴に差し込んでください。
- 吐出チューブまたは吐出ホースを吸引チューブに取り付けてください。
- バルブをアダプターのバルブ差込穴にしっかりと差し込んでください。
- 使用する容器の口径に合わせて、アダプターの径を調整してください。アダプターは右図のように分解することができます。
- 容器の口にアダプターをしっかりと取り付けてください。



## 操作方法

- まず、ストップコックが閉じていることをご確認ください。（3-9024-04のみ）
- バルブをエアホースと反対側に操作し、閉じてください。
- フィゴを操作し、液を吐出させてください。（3-9024-04を除く）
- フィゴを操作し、容器内に圧力を掛けた後、吐出ホースをしっかりと持ち、ストップコックを開いて液を吐出させてください。（3-9024-04のみ）

# 仕様

品番	3-9024-01	3-9024-02	3-9024-03	3-9024-04	3-9024-05	3-9024-06
型番	5000-1500	5000-1800	5000-2200	5000-3012	5000-4016	5000-5018
吸引チューブ外径	15mm	18mm	22mm	12mm	16mm	18mm
吸引チューブ長さ	700mm	700mm	900mm	700mm	700mm	900mm
適応容器口外径	φ 30～70mm					
吐出量目安	20l/min	26l/min	30l/min	12l/min	20l/min	26l/min
チューブ材質	PP			PP,PVC	PVDF	ステンレス
アダプター材質	PVC					
ストップコック材質	-			PP,PE	-	
外観 (容器は除く)						

Made in Germany

## 保証規定

- 弊社商品を、当該商品の取扱説明書所定の使用方法及び使用条件、あるいは、当該商品の仕様または使用目的から導かれる通常の使用方法及び使用条件の下で使用され故障が生じた場合、お買い上げの日より一年間無償修理いたします。
- 次の場合、保証期間中でも有償修理とさせていただきます。
  - 誤使用、不当な修理・改造による故障。
  - 本品納入後の移動や輸送或いは落下等による故障。
  - 火災、天災、異常電圧、公害、塩害等外部要因による故障。
  - 接続している他の機器が原因による故障。
  - 車両・船舶等での使用による故障。
  - 消耗部品、付属部品の交換。
  - 本保証書の字句を訂正した場合、購入年月日・購入店の記入がない場合、及び保証書の提示がない場合。
- ここで言う保証とは、納入品単体の保証を意味するもので、納入品の故障により誘発される損害は、ご容赦頂きます。
- 本保証書は日本国内においてのみ有効です。

## 保証書

本製品は厳正な検査を経て出荷されておりますが、万一保証期間内に左記保証規定1に基づく正常な使用状態での故障の節は左記保証規定により修理いたします。

品 名	
品 番	
保 証 期 間	お買い上げ日より 1年間
お買い上げ日	年 月 日
お 名 前	様
ご 住 所	TEL.
取り扱い店名	担当者印
住 所	TEL.

**アズワン株式会社**

商品についてのお問い合わせは

**カスタマー相談センター**

TEL 0120-700-875  
FAX 0120-700-763  
問合せ専用URL <https://help.as-1.co.jp/q>

修理・校正についてのお問い合わせは

**修理窓口**

TEL 0120-788-535  
FAX 0120-788-763  
問合せ専用E-mail [repair@so.as-1.co.jp](mailto:repair@so.as-1.co.jp)

受付時間: 午前9時～午後5時30分まで  
土・日・祝日及び弊社休業日はご利用いただけません