

# 取扱説明書

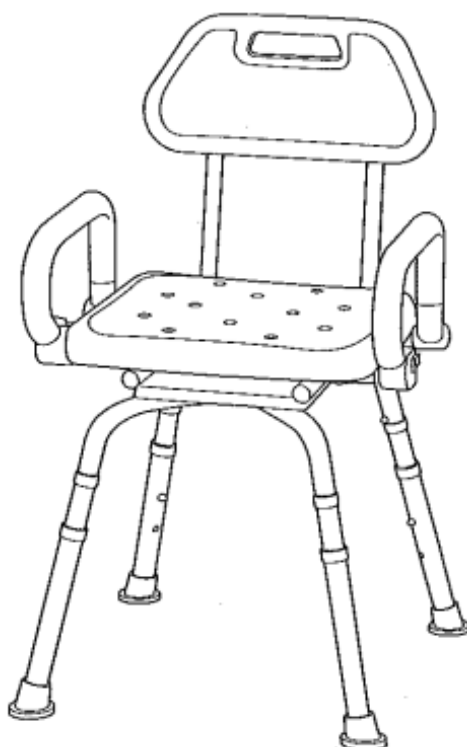
Instruction Manual

## シャワーいす [回転式]

0-8070-01 HS4335

この度は本製品をお買い求め頂き、誠にありがとうございます。  
ご使用前に、本取扱説明書をよくお読みになり、末永くご愛用くださいますようお願い申し上げます。  
また、お読み頂きました後も大切に保管してください。

### 外観図

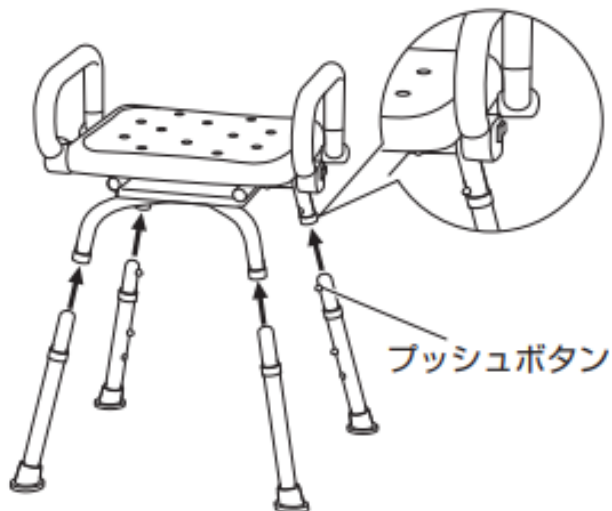


### ⚠ 注意

- 本品は浴室用の椅子です。それ以外の用途では使用しないでください。
- 座面以外の部分に腰をかけないでください。ケガをする恐れがあります。
- 着座の際には回転がロックされている事を確認した上でご使用ください。思わぬテント峰を引き起こすことがあります。
- 座面の高さを決める際には、必ず4本の脚を同じ高さに設定してください。パイプに過剰な荷重がかかってパイプが破断し、ケガをする恐れがあります。
- 塩素系薬剤をかけての殺菌・消毒および、温泉水や硫黄系の入浴剤をかけてのご使用は行わないでください。腐食の原因になり、パイプが破損し、ケガをする恐れがあります。
- タワシや歯磨き粉・研磨剤入りのスポンジ等、あるいは塩素系洗剤・シンナー・クレゾール等は使用しないでください。樹脂が劣化または破損し、ケガをする恐れがあります。
- 誤った使用方法や無理な荷重は変形・損傷の原因になりますのでおやめください。
- 使用中に変形やネジのゆるみによりガタツキが生じた場合はすぐに使用を中止してください。そのまま使用されますとケガの原因となります。

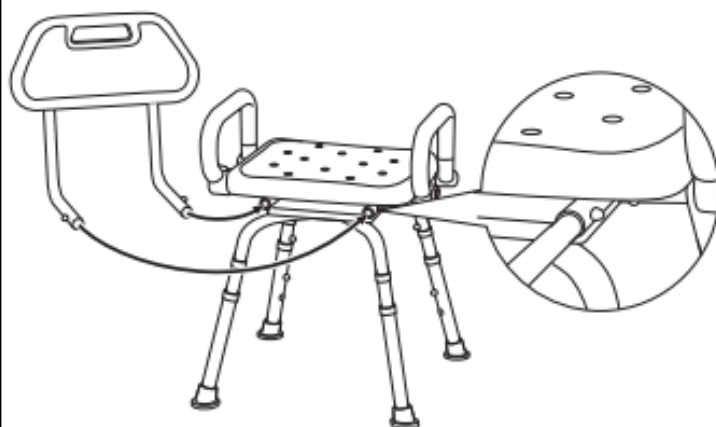
## 組立方法

カチッと音がするまでしっかりと  
はめ込んでください。



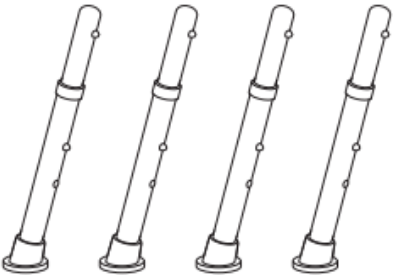
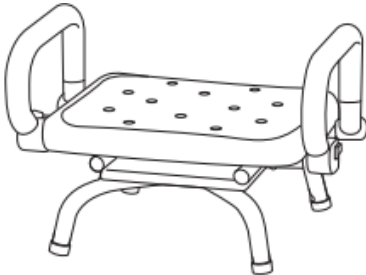

脚パイプを座部のパイプに差し込みます。  
このとき脚パイプのプッシュボタンが、座部のパイプ  
にある穴にしっかりとはまるように差し込んでください。

カチッと音がするまでしっかりと  
はめ込んでください。



背もたれのパイプを座部のパイプに差し込みます。  
このとき背もたれのパイプのプッシュボタンが、座部  
のパイプにある穴にしっかりとはまるように差し込んで  
ください。


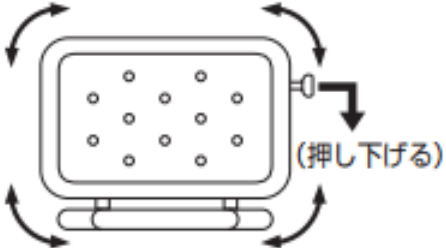
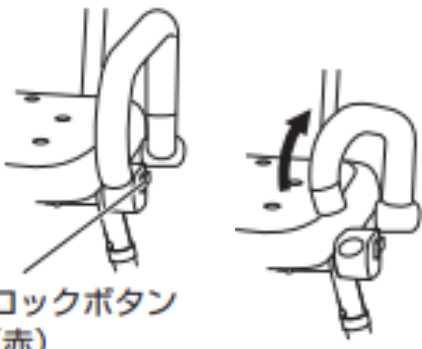
## 部品と数量

脚パイプ(先端ゴム付)		座部	
数量	4本	数量	1台
			
背もたれ			
数量	1枚		

<オプション> 交換用先端ゴム:型番 HS9010(品番 0-6629-11)

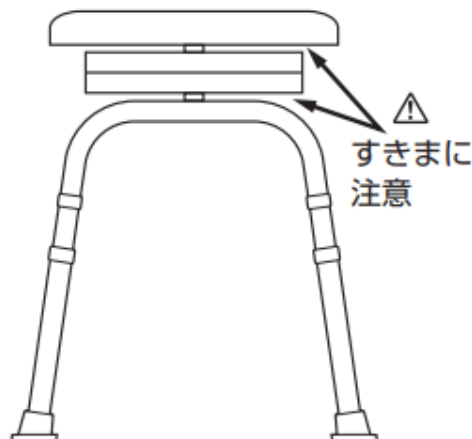
## 特徴

- 座面の高さは450 ～ 550mm(5段階)の間で調節できます。
- 90° 毎に座面が回転しますので、浴室での方向転換、移動時の負担を軽減します。
- からだの曲線に添った背もたれが、背中を優しくサポートします。
- 差し込むだけで簡単に組立ができますので、工具は不要です。
- マット付きですので、お尻がひんやりしません。
- 簡単操作で左右両方のひじ掛けが、上下に可動します(跳ね上げ式)。

 <p>高さ調整 ボタン</p> <p>※高さ調整の方法高さ調整ボタンを押し込み、必ず4本とも同じ高さになる様に合わせてください。</p>	<p>座面右手のレバーを押し下げるとロックが外れます。90° 毎にロックします。</p>  <p>※ 着座の際には回転がロックしている事を確認してください。</p>	 <p>ロックボタン (赤)</p> <p>赤いロックボタンを押すとひじ掛けが跳ね上げできるようになります。</p> <p>※ ロックする際には、ひじ掛けを確実にカチッと音がするまで押し下げてください。</p>
--	--	--

## ⚠ 注意

- ひじ掛けロックボタンを操作する際、指詰めにご注意ください。
- 回転させる際には、座面下部のすきまへの指詰めにご注意ください。



# 仕様

品番	0-8070-01
型番	HS4335
寸法	座面サイズ:410×330mm 座面の高さ:450 ～ 550mm 5段階調節可能(25mmピッチ) 肘掛けの高さ:座面より110mm
重量	5.7kg
材質	座部:ポリエチレン 背もたれ:ポリエチレン 先端ゴム:塩化ビニール パイプ:アルミニウム マット部:EVA樹脂
パイプ先端径	φ 28mm
オプション	交換用先端ゴム／型番:HS9010 (品番:0-6629-11)

保証規定	保証書																
<ol style="list-style-type: none"> <li>弊社商品を、当該商品の取扱説明書所定の使用方法及び使用条件、あるいは、当該商品の仕様または使用目的から導かれる通常の使用方法及び使用条件の下で使用され故障が生じた場合、お買い上げの日より一年間無償修理いたします。</li> <li>次の場合、保証期間中でも有償修理とさせていただきます。 <ul style="list-style-type: none"> <li>誤使用、不当な修理・改造による故障。</li> <li>本品納入後の移動や輸送或いは落下等による故障。</li> <li>火災、天災、異常電圧、公害、塩害等外部要因による故障。</li> <li>接続している他の機器が原因による故障。</li> <li>車両・船舶等での使用による故障。</li> <li>消耗部品、付属部品の交換。</li> <li>本保証書の字句を訂正した場合、購入年月日・購入店の記入がない場合、及び保証書の提示がない場合。</li> </ul> </li> <li>ここで言う保証とは、納入品単体の保証を意味するもので、納入品の故障により誘発される損害は、ご容赦頂きます。</li> <li>本保証書は日本国内においてのみ有効です。</li> </ol>	<p>本製品は厳正な検査を経て出荷されておりますが、万一保証期間内に左記保証規定1に基づく正常な使用状態での故障の節は左記保証規定により修理いたします。</p> <table> <tr> <td>品 名</td><td>シャワーいす [回転式]</td></tr> <tr> <td>品 番</td><td>HS4335</td></tr> <tr> <td>保 証 期 間</td><td>お買い上げ日より 1年間</td></tr> <tr> <td>お買い上げ日</td><td>年 月 日</td></tr> <tr> <td>お 名 前</td><td>様</td></tr> <tr> <td>ご 住 所</td><td>TEL.</td></tr> <tr> <td>取り扱い店名</td><td>担当者印</td></tr> <tr> <td>住 所</td><td>TEL.</td></tr> </table>	品 名	シャワーいす [回転式]	品 番	HS4335	保 証 期 間	お買い上げ日より 1年間	お買い上げ日	年 月 日	お 名 前	様	ご 住 所	TEL.	取り扱い店名	担当者印	住 所	TEL.
品 名	シャワーいす [回転式]																
品 番	HS4335																
保 証 期 間	お買い上げ日より 1年間																
お買い上げ日	年 月 日																
お 名 前	様																
ご 住 所	TEL.																
取り扱い店名	担当者印																
住 所	TEL.																

 **アズワン株式会社**

## 商品についてのお問い合わせは カスタマー相談センター

TEL 0120-711-875  
FAX 0120-700-763  
問合せ専用URL <https://help.as-1.co.jp/q>

## 修理・校正についてのお問い合わせは 修理窓口

TEL 0120-788-535  
FAX 0120-788-763  
問合せ専用E-mail [repair@so.as-1.co.jp](mailto:repair@so.as-1.co.jp)

受付時間:午前9時～午後5時30分まで  
土・日・祝日及び弊社休業日はご利用いただけません