

1-7615-01
1-7616-01

取扱説明書

1-7615-01/1-7616-01
アクリルクリーンフード A1型/A1W型

お買い上げ有り難うございます。





この度は、弊社製品をお買い上げいただきまして誠に有り難うございます。
本製品をより安全に、また、良好な状態でご使用いただくために、必ずこの「取扱説明書」をよくお読みの上、正しくお使い下さい。
また、製品を末永くご使用いただくために、この「取扱説明書」は大切に保管してください。
本品を譲渡・貸与される時には、新しい使用者が安全な正しい使い方を知るために、この取扱説明書を、製品本体と共に必ずお渡しください。

 **アズワン株式会社**

安全上のご注意







この取扱説明書では製品を安全に、正しくご使用いただき、事故や損害を未然に防ぐため、安全上特に注意すべき事項についての情報を、その重要度や危険度によって下記のような警告表示で定義しますので、これらの指示に従って、安全にご使用いただくようお願い申し上げます。

各警告表示の定義

	危険	取扱いを誤ると、死亡または重症を負う可能性があります。
	警告	取扱いを誤ると、重度の人身事故・製品の破損の原因となることがあります。
	注意	取扱いを誤ると、軽度の人身事故・製品の破損の原因となることがあります。
	お願い	安全を確保するために注意が必要な事項。





いずれも、安全に関する重要な内容を記載していますので、必ずお守り下さい。

安全確保の図記

	特定しない、一般的な注意、警告、禁止事項		分解及び改造により感電などの傷害が起こる可能性がある場合の禁止
	機器の特定の場所に触れると傷害が起こる可能性がある場合の禁止		感電の危険性の注意
	高温による傷害が起こる可能性がある場合の注意		破裂、爆発の危険性の注意
	指を挟みこむ危険がある場合の注意		ファン等に巻き込まれる危険性の注意
	特定しない一般的な使用者の行為		アース線の接続の指示





<設置上の安全に関する注意>

製品の設置にあたっては、安全な使用と製品の機能を十分に発揮させるため、次の項目をよくお読みの上、適切な場所をお選びください。

 警告	
	<ul style="list-style-type: none"> ・ 60℃以上の高温物体（乾燥機等）に近接しないところ。本体が変形する恐れがあります。 ・ 近くに引火性の固体・液体・気体のないところ。
 注意	
	<ul style="list-style-type: none"> ・ 水平で安定したところ。 ・ 直射日光のあたらないところ。 ・ 湿気の少ないところ及び水滴のかからないところ。 ・ ホコリの少ないところ及び風通しの良いところ。 ・ 電源コードは、足を引っ掛けないようなところに取りまわしてください。

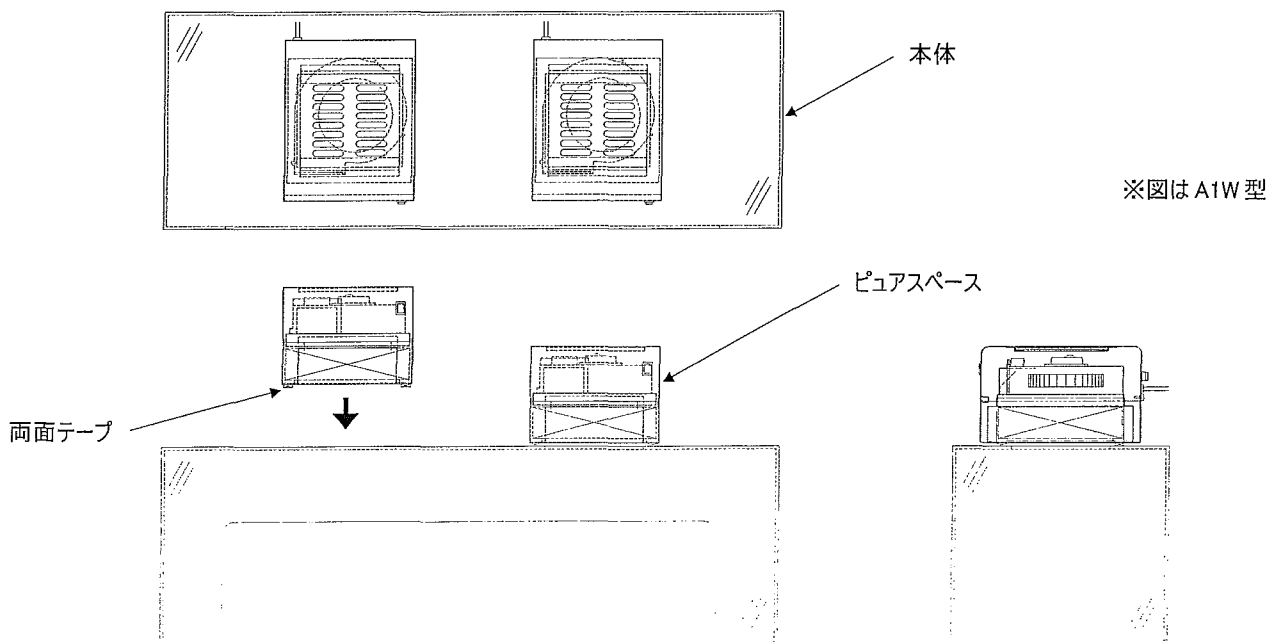
※本製品を屋外で使用することは避けてください。

<使用上の安全に関する注意>

⚠ 警告	
	<ul style="list-style-type: none"> ・改造及び分解はしないでください。改造及び分解したものを使用して事故がおきた場合、当方は一切の責任を負いかねます。
	<ul style="list-style-type: none"> ・ガスバーナー、ヒーターは使用しないでください。
⚠ 注意	
	<ul style="list-style-type: none"> ・各パネル部（アクリル）は、酸類（クローム酸等）・有機溶剤（アセトン、キシレン、クロロホルム、アルコール類、酢酸等）に侵されますので、これらの薬品と接触させないでください。 ・AC100V 以外では使用しないでください。 ・電源コードや指し込みプラグが傷んだり、コンセントの指し込みがゆるい時は、使用しないでください。ショートや感電の恐れがあります。 ・本体の上に物を置いたり、作業台として使用しないでください。
	<ul style="list-style-type: none"> ・各パネル部（アクリル部）に、強い衝撃を与えたり無理な力を加えると、割れやクラックが生じたりケガをする恐れがありますので、これらの部分は丁寧に扱ってください。 ・長時間使用しない時は、必ず電源プラグをコンセントから抜いてください。又、電源プラグを抜く時は、コードを持たずに抜いてください。

<組立・操作方法>



1. 水平な場所へ本体を置きます。
2. 天面に、ピュアスペースをエアースペーシングと天面の角穴を合わせて、ピュアスペースの底面に付属の両面テープを貼り、取り付けてください。
3. 電源プラグを、AC100V のコンセントに差し込み、操作スイッチを ON にして作動してください。



<お手入れについて>

清掃は、お湯又は水を硬く絞った柔らかい布で拭いてください。

取れにくい汚れは、中性洗剤を使用し、洗剤の使用後は布で拭きとってください。

 警告	<ul style="list-style-type: none"> ・お手入れの際は、電源プラグをコンセントから抜いて行ってください。 ・清掃する場合は、外装や内部に直接水をかけたりしますと漏電等の事故原因になりますので、絶対にしないでください。
 注意	<ul style="list-style-type: none"> ・クレンザー（磨き粉）、シンナー、灯油、酸等、及びこれに類するものは、絶対に使用しないでください。

<プレフィルターのお手入れ・HEPA フィルターの交換>

ピュアスペースの取扱説明書をご覧ください。

<仕様>

	A1型	A1W型
本体外寸 mm	W500×D350×H320/480	W1000×D350×H320/480
本体材質	アクリル板	
使用周囲温度	5～40℃	

<内容物>

本体	1台
ピュアスペース	A1型 : 1個 A1W型 : 2個

第2版 2005年9月作成

AS ONE アズワン株式会社

■商品についてのお問い合わせは
カスタマー相談センター

フリーダイヤル  0120-700-875

FAX 0120-700-763

e-mail q@so.as-1.co.jp

受付時間：午前9時～12時、午後1時～5時30分
土・日・祝日及び弊社休業日はご利用できません