

製品保証について

保証書

本製品は厳正な検査を経て出荷されておりますが、万一保証期間内に下記保証規定(1)に基づく正常な使用状態での故障の際は裏面保証規定により修理いたします。

品 名	食卓用テーブル
型 式	T2-A型 / T4-A型
保証期間	お買い上げ日より1年間
お買い上げ日	年 月 日
お 客 様	様
ご 住 所	TEL.
取り扱い店名	担当者印
住 所	TEL.

アズワン株式会社

＜保証規定＞

- (1) 弊社商品を、当該商品の取扱説明書所定の使用方法及び使用条件、あるいは、当該商品の仕様または使用目的から導かれる通常の使用方法及び使用条件の下で使用され故障が生じた場合、お買い上げの日より一年間無償修理いたします。
- (2) 次の場合、保証期間中でも有償修理とさせていただきます。
 - ・誤使用、不当な修理・改造による故障。
 - ・本品納入後の移動や輸送或いは落下等による故障。
 - ・火災、天災、異常電圧、公害、塩害等外部要因による故障。
 - ・接続している他の機器が原因による故障。
 - ・車両・船舶等での使用による故障。
 - ・消耗部品、付属部品の交換。
 - ・本保証書の字句を訂正した場合、購入年月日・購入店の記入がない場合、及び保証書の提示がない場合。
- (3) ここで言う保証とは、納入品単体の保証を意味するもので、納入品の故障により誘発される損害は、ご容赦頂きます。
- (4) 本保証書は日本国内においてのみ有効です。

■ 商品についてのお問い合わせは

カスタマー相談センター

TEL 0120-711-875

FAX 0120-700-763

問合せ専用URL <https://help.as-1.co.jp/q>

■ 修理・校正についてのお問い合わせは

修 理 窓 口

TEL 0120-788-535

FAX 0120-788-763

問合せ専用E-mail repair@so.as-1.co.jp

受付時間：午前9時～12時、午後1時～5時30分 土・日・祝日及び弊社休業日は、ご利用できません

アズワン株式会社

2017年8月 初版作成

取扱説明書

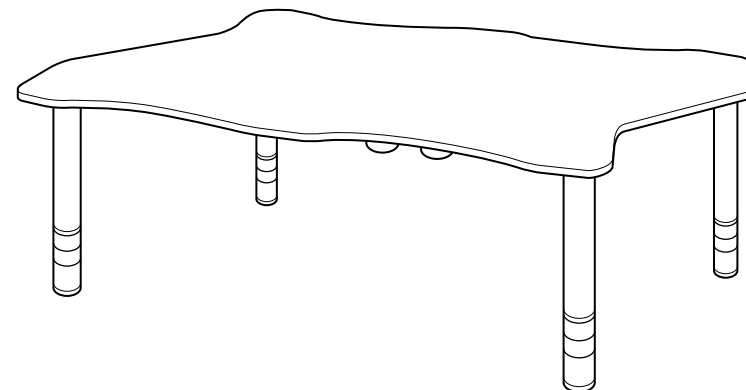
Instruction Manual

食卓用テーブル

型番 T2-A型／T4-A型

目 次

安全上のご注意	P.2-3
製品設置時の注意事項	P.4
保守点検とお手入れの注意事項	P.4
製品概要	P.4
取り扱い方法	P.5
製品保証について	P.6



お買い上げありがとうございます。





この度は、弊社製品をお買い上げいただきまして誠にありがとうございます。本製品をより安全に、また良好な状態でご使用いただくために『取扱説明書』をお読みになって、正しくお使いください。『取扱説明書』をお読みになった後は、お使いになられる方がいつでも見られるところに大切に保管してください。また、製品を譲渡されたり、貸与されるときには新しく使用者となられる方が安全で正しい使い方を知るために『取扱説明書』を製品本体の目立つところに添付してください。

アズワン株式会社




安全上のご注意

この取扱説明書では製品を安全に正しくご使用いただき、事故や損害を未然に防ぐため、安全上、特に注意すべき事項についての情報をその重要度や危険度によって下記のような警告表示で定義しますのでこれらの指示に従って安全にご使用願います。

表示とその意味

	危険	誤った取り扱いをすると、死亡または重傷を負う危険が切迫して生じる事が想定される場合。
	警告	誤った取り扱いをすると、死亡または重傷を負う危険が生じる事が想定される場合。
	注意	誤った取り扱いをすると、傷害を負う危険および物的損害のみが生じる事が想定される場合。
	お願い	安全を確保するために注意が必要な事項







安全確保の図記号

	△記号は注意(危険・警告を含む)を示します。具体的な注意内容は、△の中や近くに文章や絵で示します。 (左図の場合は“指をはさみ事への注意”を示します)
	⊘記号は禁止(してはいけないこと)を示します。具体的な禁止内容は、⊘の中や近くに文章や絵で示します。 (左図の場合は“分解禁止”を示します)
	●記号は強制(必ず守ること)を示します。具体的な強制内容は、●の中や近くに文章や絵で示します。 (“廃棄する場合は専門業者に任せること”等を示します)

安全上のご注意

注意

誤った取り扱いをすると、傷害を負う危険および物的損害のみが生じる事が想定される場合。

	操作するときは手を可動部からはなしてください。	可動部に手を挟まれてけがをすることがあります。
	天板の固定は確実に行ってください。	天板が動いてけがをすることがあります。
	天板の高さ調整は本体を支えてから行ってください。	本体が転倒してけがをすることがあります。
	天板の外縁部に耐荷重以上の物を載せないでください。	天板のたわみによって落下することがあります。(P.4 許容積載質量参照)
	火のそばに近づけて使わないでください。	火災になることがあります。
	ボルトやネジがゆるんだままで、使わないでください。特にキャスターなど、脚まわりはゆるみやすいので使用前にご確認ください。	本体が壊れてけがをすることがあります。
	天板の上に腰掛けたり、乗ったりしないでください。	転倒してけがをする恐れがあります。
	可動部のすきまに手を入れないでください。	けがをすることがあります。
	用途以外で使わないでください。	けがをすることがあります。
	異常を発見したままで使わないでください。	けがをすることがあります。
	天板に耐荷重以上の物を置かないでください。	倒れてきてけがをすることがあります。(P.4 許容積載質量参照)
	分解や改造をしないでください。	破損やけがをすることがあります。
	子どもに使用させないでください。	事故でけがをする事があります。
	廃棄する時は専門業者におまかせください。	焼却すると有毒ガスが発生することがあります

製品設置時の注意事項

製品の設置にあたっては、安全な使用と製品の機能を十分に発揮させるため、次の項目をお読みの上、適切な場所をお選びください。

⚠ 注 意	
⚠	<ul style="list-style-type: none"> ・周囲温度が5～35℃以内の所 ・水平で安定した所 ・直射日光のあたらない所に設置してください。

※この製品は、屋外で使用することは出来ません。

保守点検とお手入れの注意事項

清掃は、お湯又は水を固く絞った柔らかい布で拭いてください。取れにくい汚れは、中性洗剤を使用し、洗剤の使用後は布で拭きとってください。

⚠ 注 意	
⚠	<ul style="list-style-type: none"> ・クレンザー（磨き粉）、シンナー、灯油、酸など、及びこれに類するものは、絶対に使用しないでください。



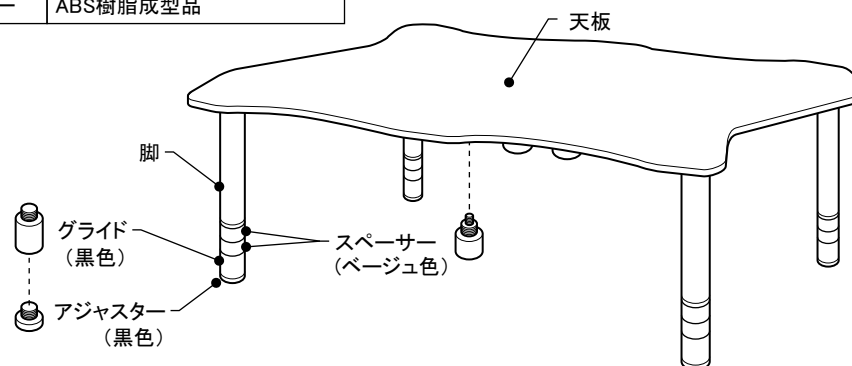
製品概要

＜主要部材の材質＞

	材 質
天 板	合板ベタ芯：表面メラミン化粧板 軟質エッジ巻き
脚	スチールパイプ：表面塗装仕上
スペーサー	ABS樹脂成型品 (M8ボルト一体成型)
グライド	ABS樹脂成型品
アジャスター	ABS樹脂成型品

＜許容積載質量＞

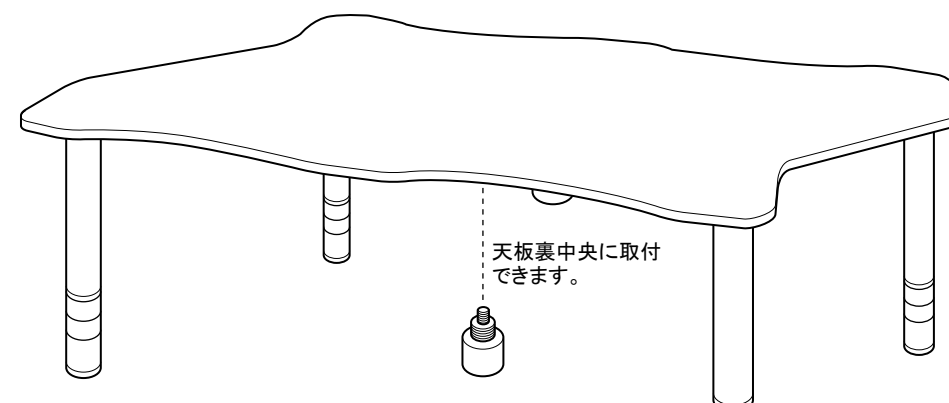
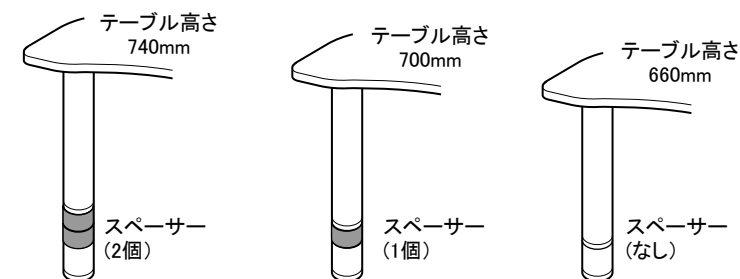
	許容積載質量
天 板	45 kg (均等荷重)



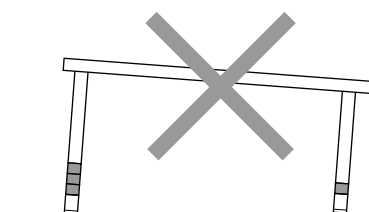
取り扱い方法

1 天板の高さを調整する(2人で作業をしてください)

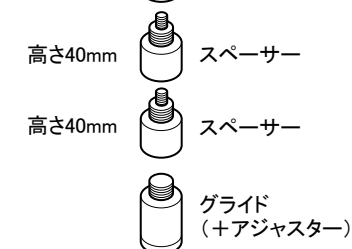
1人は片側の天板を持ち上げ、1人は持ち上げた脚先のグライドを回して外してください。脚とグライド間にあるスペーサー（高さ40mm）を回して外したり・追加したりすることで高さを変更することができます。それぞれの脚にスペーサーを2個つけるとテーブル高さ740mm、1個つけると700mm、つけないと660mmに設定できます。
※スペーサーは最後までしっかりと締め込んでください。



2 取り外したスペーサーは、天板裏の中央に取り付けて収納しておくことができます。



※必ず左右のスペーサーの数を合わせてください。



注意 高さ調節は必ず2人以上で行い、手や足をはさまないようにしてください。