

取扱説明書

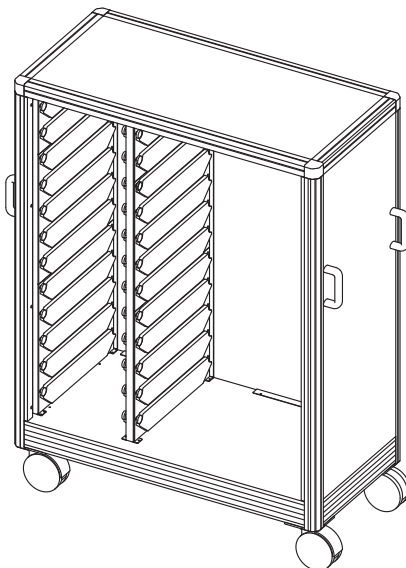
Instruction Manual

navis^{*}

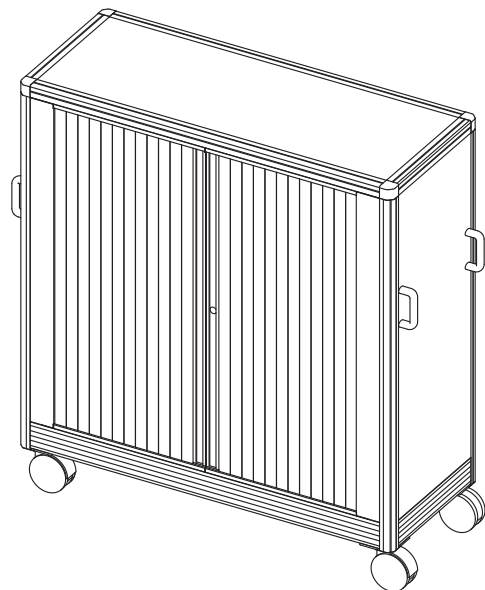
アルティアトレカート

目 次

使用上のご注意	P. 2
お手入れ方法	P. 2
各部名称	P. 2
製品仕様	P. 2
シャッターの施錠・解錠方法	P. 3
キャスターのロック・解除方法	P. 3
対応トレー一覧	P. 3
製品保証	P. 4



SMC-1200
(シャッター無し)



SMC-1200S
(シャッター有り)

お買い上げありがとうございます。

この度は、弊社製品をお買い上げいただきまして誠にありがとうございます。
本製品をより安全に、また良好な状態でご使用いただくために『取扱説明書』をお読みになって、正しくお使い下さい。

『取扱説明書』をお読みになった後は、お使いになられる方がいつでも見られるところに大切に保管して下さい。また、製品を譲渡されたり、貸与されるときには新しく使用者となられる方が安全で正しい使い方を知るために『取扱説明書』を製品本体の目立つところに添付して下さい。

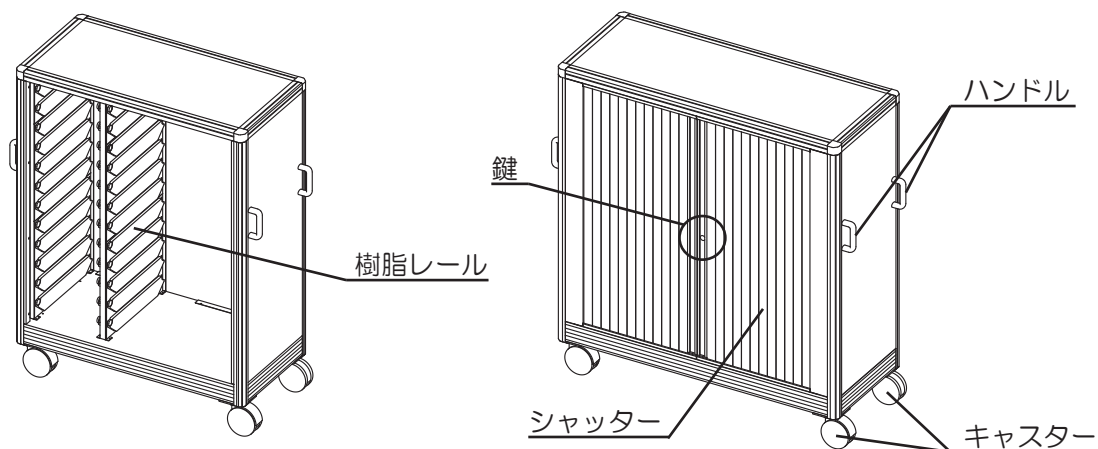
使用上のご注意

- 本製品を目的以外の用途で使用しないでください。破損や怪我をする恐れがあります。
- 床面が平滑なところで使用してください。凹凸のある床面で使用されますと、本体やキャスターなどの部品が破損する原因になります。
- エレベーター等の乗降の際は、キャスターが隙間に落ちないようにご注意ください。
- 無理な荷重は転倒や破損の原因になります。
- トレー（別売）を引き出した状態で荷重がかかり過ぎますと、バランスを崩して転倒する恐れがあります。
- 本体に薬品などが付着しましたらすぐに拭き取ってください。長時間放置しますと変色する恐れがあります。
- もし使用中に変形や曲がり、ねじの緩みなどによるガタツキや異音がした場合には、直ちに使用を中止し、購入された販売店にご相談ください。そのまま使用されますと、本体の破損やキャスターの脱落により怪我をする恐れがあります。

お手入れ方法

- 本製品が汚れた際は、乾拭きするか硬く絞った柔らかい布で拭き取ってください。
- 汚れが落ちにくい場合は、薄めた中性洗剤かOA機器クリーナーを使用してください。
- 漂白剤、クレンザー（磨き粉）、シンナー、灯油、酸類、及びこれに類するものは使用しないでください。変色したり塗装が剥がれる恐れがあります。

各部名称



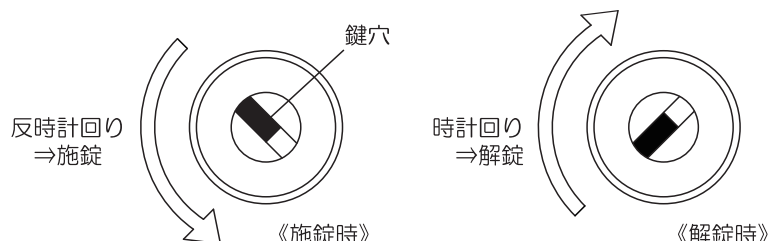
製品仕様

品番	型番	シャッター	サイズ	トレー最大収納数
8-5864-01	SMC-800	—	829×520×1412mm	600×400／深型6枚、浅型12枚
8-5865-01	SMC-800S	有り	909×520×1412mm	
8-5864-02	SMC-900	—	862×520×1412mm	300×400／深型12枚、浅型24枚
8-5865-02	SMC-900S	有り	942×520×1412mm	
8-5864-03	SMC-1500	—	1462×520×1412mm	600×400／深型12枚、浅型24枚
8-5865-03	SMC-1500S	有り	1622×520×1412mm	
8-5864-04	SMC-1200	—	1162×520×1412mm	600×400／深型6枚、浅型12枚 300×400／深型6枚、浅型12枚
8-5865-04	SMC-1200S	有り	1402×520×1412mm	

※シャッター有りタイプには、鍵2本が付属しています。

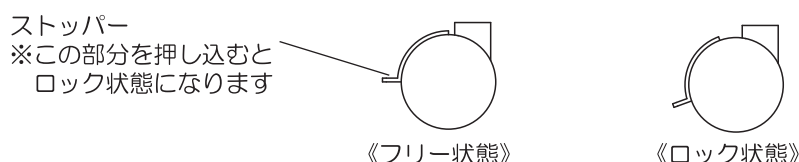
シャッターの施錠・解錠方法

- シャッターを閉じて、鍵を反時計回りに90°回転させると施錠されます。逆に、時計回りに90°回転させると解錠されます。
- シャッターを開けたままで施錠状態にしないでください。施錠が正しく行われなかったり、シャッターや鍵を破損させる恐れがあります。
- 鍵は2本付属しています。1本はスペアキーとし、本製品の外で大切に保管してください。万一、鍵を2本とも無くされた場合は、ご購入された販売代理店までご連絡ください。



キャスターのロック・解除方法

- 本製品のキャスター4輪のうち、2輪はストッパーが付いています。
- ストッパーを押し下げることによりロック状態になります。ロックを解除するには、ストッパーを押し上げてください。
- 移動の際はロックを解除してください。ロックしたまま移動させますと、本体やキャスターを破損させる恐れがあります。



対応トレー一覧

《600×400》

アルティアスタンダードトレー (ABS樹脂製)			
品番	型番	色	タイプ
0-5732-01	NRT-75	アイボリー	浅型
0-5732-02	NRT-150		深型
0-5732-33	NRT-75BLN	ライトブルー	浅型
0-5732-34	NRT-150BLN		深型
0-5732-35	NRT-75PKN	ライトピンク	浅型
0-5732-36	NRT-150PKN		深型
0-5732-37	NRT-75BR	ブラウン	浅型
0-5732-38	NRT-150BR		深型

《300×400》

アルティアハーフトレー (ABS樹脂製)			
品番	型番	色	タイプ
8-5866-01	AHT-75	アイボリー	浅型
8-5866-02	AHT-150		深型
8-5866-03	AHT-75BL	ライトブルー	浅型
8-5866-04	AHT-150BL		深型
8-5866-05	AHT-75PK	ライトピンク	浅型
8-5866-06	AHT-150PK		深型
8-5866-07	AHT-75BR	ブラウン	浅型
8-5866-08	AHT-150BR		深型

アルティアポリカトレー (ポリカーボネート樹脂製)			
品番	型番	色	タイプ
0-5733-01	NRT-75BLC	クリアブルー	浅型
0-5733-02	NRT-150BLC		深型
0-5733-03	NRT-75PKC	クリアピンク	浅型
0-5733-04	NRT-150PKC		深型
0-5733-05	NRT-75BRC	クリアブラウン	浅型
0-5733-06	NRT-150BRC		深型

アルティアハーフポリカトレー (ポリカーボネート樹脂製)			
品番	型番	色	タイプ
8-4892-01	AHT-75BLC	クリアブルー	浅型
8-4892-02	AHT-150BLC		深型
8-4892-03	AHT-75PKC	クリアピンク	浅型
8-4892-04	AHT-150PKC		深型
8-4892-05	AHT-75BRC	クリアブラウン	浅型
8-4892-06	AHT-150BRC		深型

バスケット (ABS樹脂製)			
品番	型番	色	タイプ
8-2176-11	AB-75	アイボリー	浅型
8-2176-12	AB-150		深型

ハーフバスケット (ABS樹脂製)			
品番	型番	色	タイプ
8-2176-13	HAB-75	アイボリー	浅型
8-2176-14	HAB-150		深型

製品保証

保証書

本製品は厳正な検査を経て出荷されておりますが、万一保証期間内に下記保証規定(1)に基づき正常な使用状態での故障の節は下記保証規定により修理いたします。

品 名	アルティアトレーカー
型 式	
保証期間	お買い上げ日より1年間
お買い上げ日	年 月 日
お 客 様	様
ご 住 所	TEL.
取り扱い店名	担当者印
住 所	TEL.

アズワン株式会社

<保証規定>

- (1) 弊社商品を、当該商品の取扱説明書所定の使用方法及び使用条件、あるいは、当該商品の仕様または使用目的から導かれる通常の使用方法及び使用条件の下で使用され故障が生じた場合、お買い上げの日より一年間無償修理いたします。
- (2) 次の場合、保証期間中でも有償修理とさせていただきます。
 - ・誤使用、不当な修理・改造による故障。
 - ・本品納入後の移動や輸送或いは落下等による故障。
 - ・火災、天災、異常電圧、公害、塩害等外部要因による故障。
 - ・接続している他の機器が原因による故障。
 - ・車両・船舶等での使用による故障。
 - ・消耗部品、付属部品の交換。
 - ・本保証書の字句を訂正した場合、購入年月日・購入店の記入がない場合、及び保証書の提示がない場合。
- (3) ここで言う保証とは、納入品単体の保証を意味するもので、納入品の故障により誘発される損害は、ご容赦頂きます。
- (4) 本保証書は日本国内においてのみ有効です。

商品についてのお問い合わせは

カスタマー相談センター

フリーダイヤル ☎ 0120-711-875
FAX 0120-700-763
問合せ専用URL <http://help.as-1.co.jp/q>

修理・校正についてのお問い合わせは

テクニカルセンター

フリーダイヤル ☎ 0120-788-535
FAX 0120-788-763
問合せ専用E-mail repair@so.as-1.co.jp

受付時間：午前9時～12時、午後1時～5時30分

土・日・祝日及び弊社休業日は、ご利用できません

2013年11月 初版作成