

取扱説明書

Instruction Manual

ユニット型塩ビ薬品庫(下段ユニット)

DK450・DK900H・DH900V

目 次

安全上のご注意	2
製品設置時および使用時の注意事項	3
製品概要	4
設置方法	5
お手入れについて	5
製品仕様	6
製品保証について	7



(DK900H)

お買い上げありがとうございます。





この度は、弊社製品をお買い上げいただきまして誠にありがとうございます。
本製品をより安全に、また良好な状態でご使用いただくために『取扱説明書』をお読み
になって、正しくお使い下さい。
『取扱説明書』をお読みになった後は、お使いになられる方がいつでも見られるところ
に大切に保管して下さい。また、製品を譲渡されたり、貸与されるときには新しく使用
者となられる方が安全で正しい使い方を知るために『取扱説明書』を製品本体の目立つ
ところに添付して下さい。

AS ONE アズワン株式会社

安全上のご注意




この取扱説明書では製品を安全に、正しくご使用いただき、事故や損害を未然に防ぐため、安全上特に注意すべき事項についての情報を、その重要度や危険度によって下記のような警告表示で定義しますので、これらの指示に従って、安全にご使用いただくようお願い申し上げます。

表示とその意味

	危険	誤った取り扱いをすると、死亡または重傷を負う危険が切迫して生じる事が想定される場合
	警告	誤った取り扱いをすると、死亡または重傷を負う危険が生じる事が想定される場合
	注意	誤った取り扱いをすると、傷害を負う危険および物的損害のみが生じる事が想定される場合
	お願い	安全を確保するために注意が必要な事項。

いずれも、安全に関する重要な内容を記載していますので、必ずお守り下さい。

安全確保の図記号

	記号は注意(危険・警告を含む)を示します。具体的な注意内容は、 の中や近くに文章や絵で示します。 左図の場合は“感電注意”を示します。
	⊘記号は禁止(してはいけないこと)を示します。具体的な禁止内容は、 ⊘の中や近くに文章や絵で示します。 左図の場合は“分解禁止”を示します。
	記号は強制(必ず守ること)示します。具体的な強制内容は、 の中や近くに文章や絵で示します。 左図の場合は“差込プラグを抜くこと”を示します。

製品設置時および使用時の注意事項

安全にお使いいただくために下記事項を必ずお守りください。

警告



禁止事項

- 60 以上の高温物体(乾燥機等)に近接するところではご使用しないでください。本体が変形する恐れがあります
- 改造及び分解はしないでください。改造及び分解したものを使用して事故がおきた場合当方は一切の責任を負いかねます。
- 薬品を収納した状態で持ち運ぶ等、移動させないでください。収納している薬品が転倒したり破損する恐れがあります。
- 本製品に足を掛けたり、乗ったりしないでください。転倒したり、破損してケガをする恐れがあります。
- 本製品の大部分は塩ビ製です。有機溶剤全般に侵されますのでこれらの薬品の収納保管はおこなわないでください。

注意



強制事項

- 本製品が水平を保つように設置してください。水平が保たれないまま設置しますと、本体の歪みの原因となり、扉の開閉の際にフレームと干渉する可能性があります。また収納物が転倒、落下する恐れがあります。
- 直射日光のあたらないところに設置してください。本体が変色、変形、劣化する恐れがあります。
- 本製品は、一部の酸類(発煙硝酸、発煙硫酸等)・有機溶剤(アセトン、キシレン、クロロホルム、一部のアルコール類)に侵されますから、これらの薬品を接触させないでください。



強制事項

- 本製品の大部分は樹脂製です。乱暴に扱うと、破損してケガをする恐れがありますので、丁寧に扱ってください。
扉は、ゆっくりと開閉してください。無理な力を加えたり、乱暴に扱いますと割れやクラックが生じる恐れがあります。



- 本製品の鍵及び締結ネジ等には金属製を使用している部分がございます。保管される薬品によっては金属が侵されることがありますのでご注意ください。



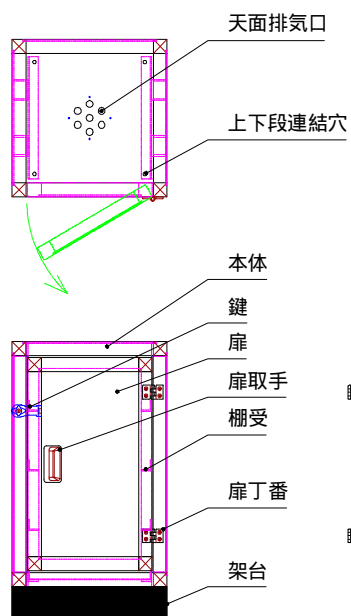
- 本製品の掛け金錠はシリンダー部を 90 ° 回せば鍵がなくても施錠できてしまいます。
製品内部への鍵の閉じ込め等の無いようにご注意願います。

製品概要

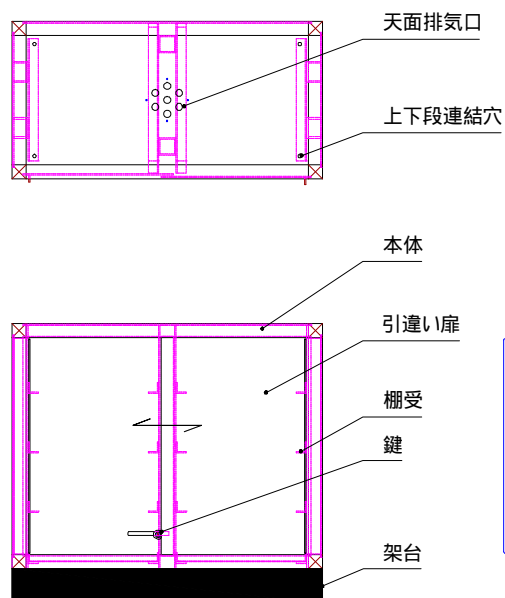
■ 製品特長

- 酸・アルカリ系の薬品保管に適した PVC 製の薬品庫です。
- 上段ユニットと組み合わせることで、用途や設置スペースにあわせた薬品庫のシステム化が可能です。

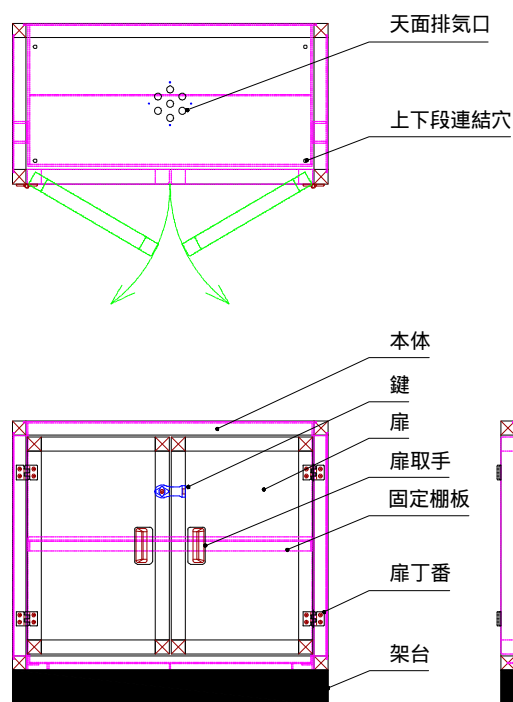
■ 各部の名称



DK450



DH900V

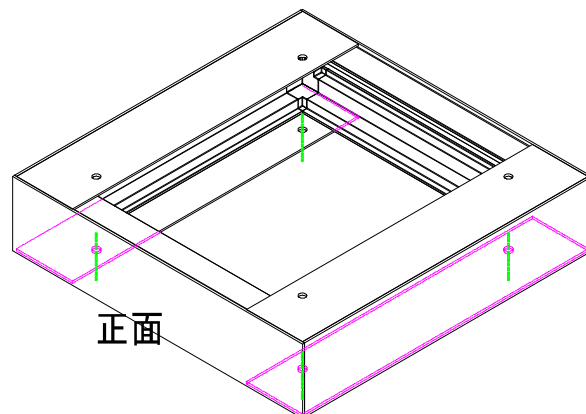


DK900H

設置方法

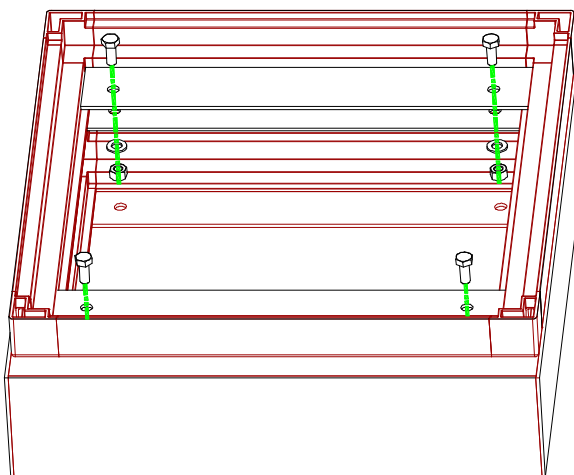
1. 架台を床面に固定してください。

架台底面に床固定用の 10 穴が 4 ヶ所ありますのでその穴を利用してアンカーボルト等で床面にしっかりと固定してください。



2. 本体と架台を接続してください。

本体底面と架台天面それぞれに連結用の 10 穴が 4 ヶ所あります。
本体庫内の底板は落し込みタイプで固定はされておきませんので、底板を持ち上げて穴位置を合わせ本体庫内側から付属の M8 塩ビボルトを差し込み、架台側からナットを掛けて固定してください。



3. 本体と架台の接続が完了しましたら底板を元の状態に落し込んでください。



強制事項

- 本体と架台の接続はしっかりとこなってください。連結せずにご使用されますと本体、架台が分離してしまう場合があります危険です。また、定期的に連結ネジに緩み等が発生していないかの点検をお願いします。

お手入れについて

清掃は、お湯又は水を硬く絞った柔らかい布で拭いてください。

取れにくい汚れは、中性洗剤を使用し、洗剤の使用後は布で拭きとってください。



禁止事項

- クレンザー(磨き粉)、シンナー、灯油、酸等、及びこれに類するものは、絶対に使用しないでください。

製品仕様

型式	DK450	DK900H	DH900V
外寸法 W×D×H(mm)	450×450×800	900×450×800	
内寸法 W×D×H(mm)	370×400×620	820×400×620	380×400×620(2列)
重量	16kg	24kg	25kg
材質	本体・固定棚:PVC(塩化ビニル樹脂) 移動棚板:PP(ポリプロピレン) 鍵およびヒンジ固定ビスに金属を使用しております。		
棚板耐荷重	固定棚:20kg/枚(DK900H) 移動棚:12kg/枚(DK450、DH900V)		
付属品	棚板(移動棚):2枚(DH900Vのみ) 本体-架台連結用ビス:M8 塩ビボルト/ナット 4セット 鍵 1個		

製品保証について

保証書

本製品は厳正な検査を経て出荷されておりますが、万一保証期間内に下記保証規定(1)に基づく正常な使用状態での故障の節は下記保証規定により修理いたします。

品 名			
型 式			
保証期間	お買い上げ日より1年間		
お買い上げ日	年	月	日
お 客 様	様		
ご 住 所	TEL.		
取り扱い店名	担当者印		
住 所	TEL.		

▲アズワン株式会社

＜保証規定＞

- (1) 弊社商品を、当該商品の取扱説明書所定の使用方法及び使用条件、あるいは、当該商品の仕様または使用目的から導かれる通常の使用方法及び使用条件の下で使用され故障が生じた場合、お買い上げの日より一年間無償修理いたします。
- (2) 次の場合、保証期間中でも有償修理とさせていただきます。
 - ・誤使用、不当な修理・改造による故障。
 - ・本品納入後の移動や輸送或いは落下等による故障。
 - ・火災、天災、異常電圧、公害、塩害等外部要因による故障。
 - ・接続している他の機器が原因による故障。
 - ・車両・船舶等での使用による故障。
 - ・消耗部品、付属部品の交換。
 - ・本保証書の字句を訂正した場合、購入年月日・購入店の記入がない場合、及び保証書の提示がない場合。
- (3) ここで言う保証とは、納入品単体の保証を意味するもので、納入品の故障により誘発される損害は、ご容赦頂きます。
- (4) 本保証書は日本国内においてのみ有効です。

商品についてのお問い合わせは

カスタマー相談センター

TEL 0120-700-875

FAX 0120-700-763

問合せ専用URL <https://help.as-1.co.jp/q>

修理・校正についてのお問い合わせは

修理窓口

TEL 0120-788-535

FAX 0120-788-763

問合せ専用E-mail repair@so.as-1.co.jp

受付時間：午前9時～12時、午後1時～5時30分 土・日・祝日及び弊社休業日は、ご利用できません

第3版 2017年4月作成