

# 取扱説明書

Instruction Manual

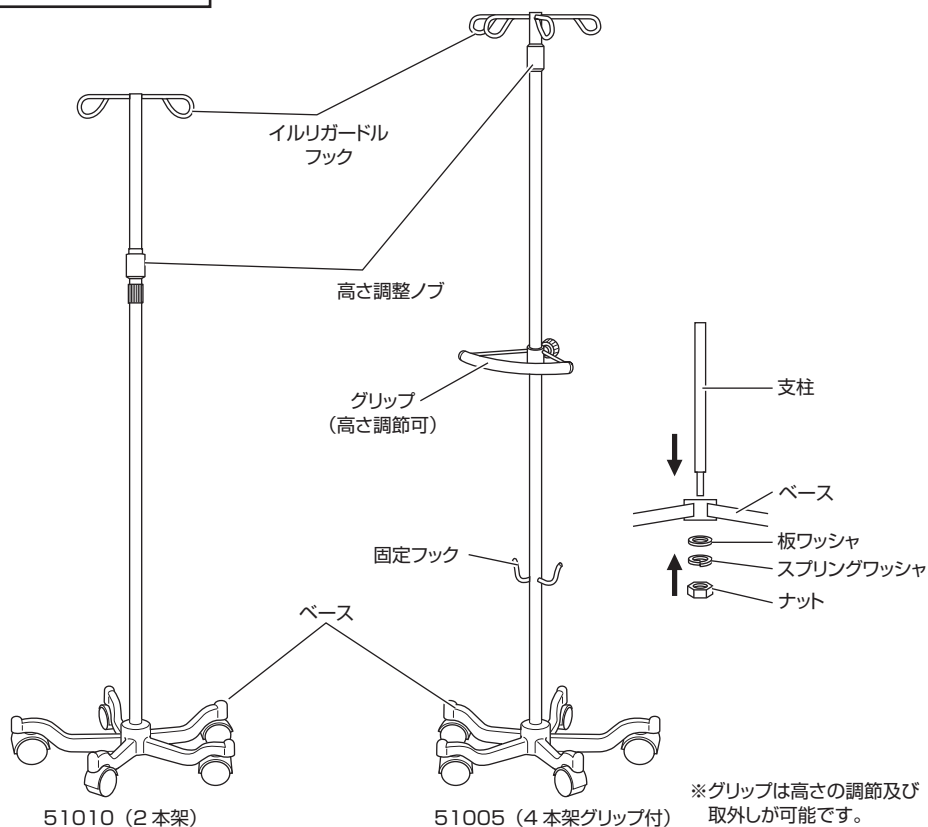
# イルリガードル台

**navis**

0-9849-01/02 51010/51005

この度は本製品をお買い求め頂き、誠にありがとうございます。  
ご使用前に、本取扱説明書をよくお読みになり、末永くご愛用くださいますようお願い申し上げます。  
また、お読み頂きました後も大切に保管してください。

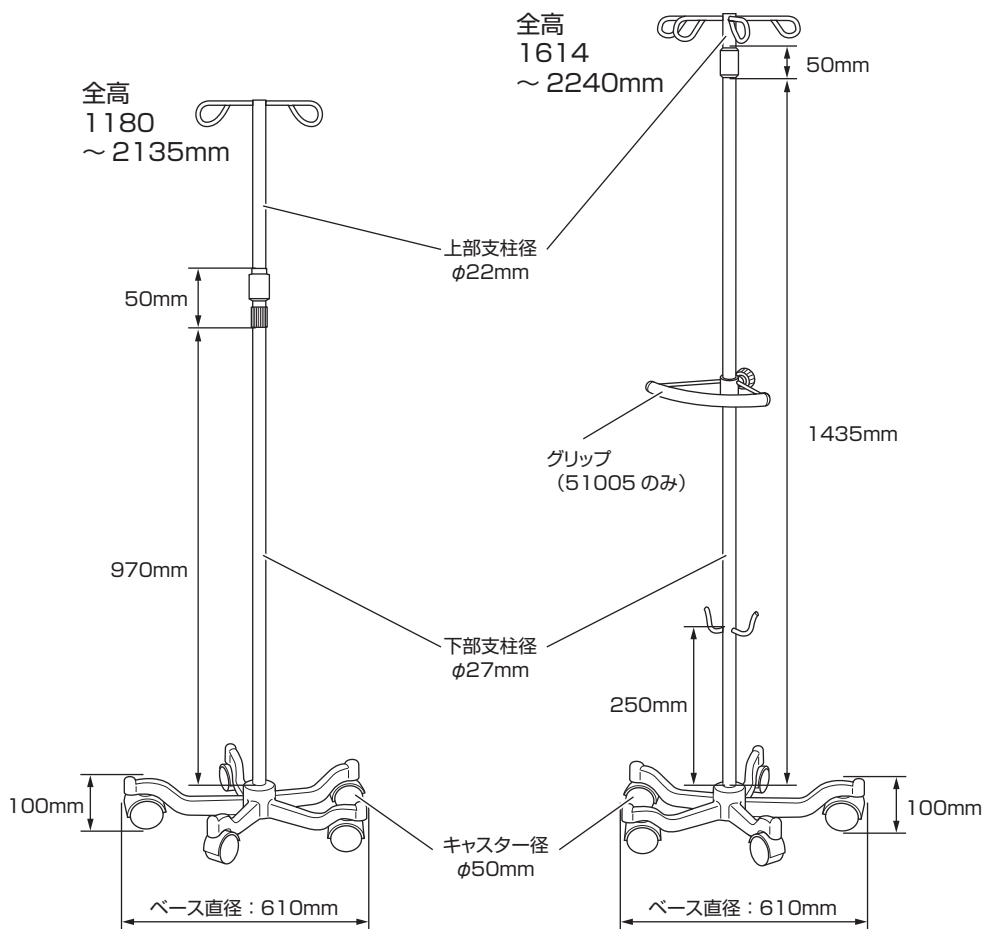
## 外観図



## ⚠ 注意

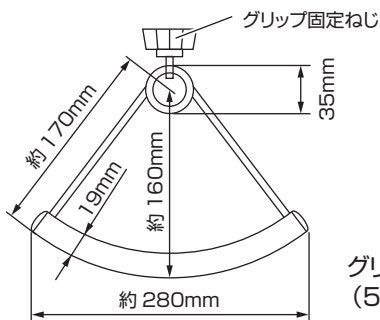
- 使用時はしっかりとロックナットやグリップ固定ねじが締まっていることを確認してください。
- フックに重いものをぶら下げないでください。倒れるなどして危険です。
- ねじが緩むなどして異音がある場合は、使用を中止してください。
- 本来の用途目的以外の使用は避けてください。
- 平坦な床でご使用ください。

# 寸法図



51010 (2 本架)

51005 (4 本架グリップ付)

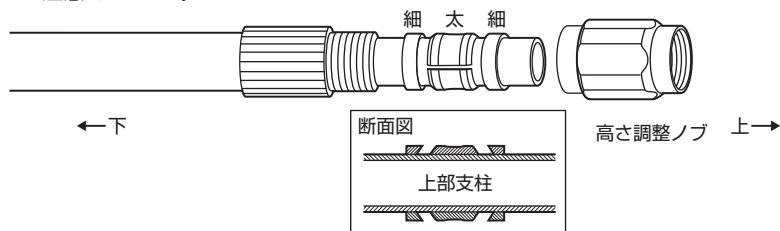


グリップ部サイズ  
(51005 のみ)

## 組み立て方法

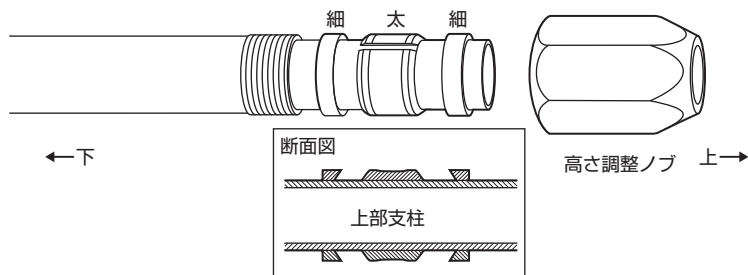
### <2本架・51010型>

- 1 上部支柱に同梱のイルリガードルック部を最後までしっかりと廻しこんでください。
- 2 支柱の下側にある、ナット・スプリングワッシャ・板ワッシャを外し、支柱をベースに差し込んでください。
- 3 支柱の下側より板ワッシャ→スプリングワッシャの順に挟み込み、スパナなどを使ってしっかりとナット（27mm）を最後まで締め込んでください。
- 4 高さ調整ノブをしっかりと締め、任意の位置で固定し、最後に全てのネジがしっかりと締まっていることを確認してからご使用ください。なお、高さ調整ノブ内にある「真鍮製の3つのリング」を外さない様にしてください。  
（※真鍮製の3つのリングには取り付け順序があります。順序を間違えると支柱が固定できませんのでご注意ください。）



### <4本架・グリップ付 51005型>

- 1 高さ調整ノブを最後まで緩めて支柱より抜き取ってください。その際高さ調整ノブ内にある「真鍮製の3つのリング」を外さないようにしてください。  
（※真鍮製の3つのリングには取り付け順序があります。順序を間違えると支柱が固定できませんのでご注意ください。）
- 2 同梱のグリップを、支柱の上端から下部支柱にはめ込んで、任意の高さで仮止めしてください。
- 3 その後1で取り外した高さ調整ノブを、再度元のように下部支柱にねじ込んでください。
- 4 上部支柱に同梱のイルリガードルック部をしっかりとねじ込んでください。
- 5 支柱の下側にある、ナット・スプリングワッシャ・板ワッシャを外し、支柱をベースに差し込んでください。
- 6 板ワッシャ→スプリングワッシャの順に挟み込み、スパナなどを使ってしっかりとナット（27mm）を最後まで締め込んでください。
- 7 イルリガードルとグリップの高さを調節し、最後に全てのネジがしっかりと締まっていることを確認してからご使用ください。



## 仕様

品番	0-9849-01	0-9849-02
型番	51010型	51005型 (グリップ付)
全高	1180～2135mm	1614～2240mm
ベース直径	610mm (共通)	
支柱径	上部/φ22mm、下部/φ27mm	
キャスター径	φ50mm (双輪タイプ・ストッパーなし)	
固定フック部	—	線径φ8.2mm 2本架
材質	ベース/鋳鉄、柱/アルミニウム キャスター/ナイロン	ベース/鋳鉄、柱/スチール、 グリップ/ステンレス、キャスター/ナイロン

Made in CHINA

販売元：アズワン株式会社 大阪市西区江戸堀2-1-27

**梱包サイズ (2個口)** ※いづれも、支柱内に上部インナーポールが入っています。

### 51010型

①支柱梱包…W75×D70×L1170mm

②キャスター・イルリガードルフック部梱包…W590×D570×H140mm

### 51005型 (グリップ付)

①支柱梱包…W130×D60×L1600mm

②キャスター・イルリガードルフック部・グリップ梱包…W590×D570×H140mm

### 保証規定

- 弊社商品を、当該商品の取扱説明書所定の使用方法及び使用条件、あるいは、当該商品の仕様または使用目的から導かれる通常の使用方法及び使用条件の下で使用され故障が生じた場合、お買い上げの日より一年間無償修理いたします。
- 次の場合、保証期間中でも有償修理とさせていただきます。
  - 誤使用、不当な修理・改造による故障。
  - 本品納入後の移動や輸送等による落下等による故障。
  - 火災、天災、異常電圧、公害、塩害等外部要因による故障。
  - 接続している他の機器が原因による故障。
  - 車両・船舶等での使用による故障。
  - 消耗部品、付属部品の交換。
  - 本保証書の字句を訂正した場合、購入年月日・購入店の記入がない場合、及び保証書の提示がない場合。
- ここで言う保証とは、納入品単体の保証を意味するもので、納入品の故障により誘発される損害は、ご容赦頂きます。
- 本保証書は日本国内においてのみ有効です。

### 保証書

本製品は厳正な検査を経て出荷されておりますが、万一保証期間内に左記保証規定(1)に基づく正常な使用状態での故障の際は左記保証規定により修理いたします。

品 名	イルリガードル台
型 式	51010/51005
保 証 期 間	お買い上げ日より1年間
お買い上げ日	年 月 日
お 名 前	様
ご 住 所	TEL.
取り扱い店名	担当者印
住 所	TEL.

## 商品についてのお問い合わせは

### カスタマー相談センター

受付時間：午前9時～午後5時30分まで

土・日・祝日及び弊社休業日はご利用いただけません。



0120-711-875 (フリーダイヤル)



FAX 0120-700-763 (フリーダイヤル)



<http://help.as-1.co.jp/q>



**アズワン株式会社**

**navis**