

製品保証について

保証書

本製品は厳正な検査を経て出荷されておりますが、万一保証期間内に右記保証規定(1)に基づく正常な使用状態での故障の節は右記保証規定により修理いたします。

品名	
型式	
機番	
保証期間	お買い上げ日より1年間
お買い上げ日	年 月 日
お客様	様
ご住所	TEL :
取り扱い店名	担当者印
住所	TEL :

アズワン株式会社

アズワン株式会社

■商品についてのお問い合わせは
カスタマー相談センター
フリーダイヤル ☎ 0120-700-875
FAX 0120-700-763
問い合わせ専用URL <http://help.as-1.co.jp/q>

■修理・校正についてのお問い合わせは
テクニカルセンター
フリーダイヤル ☎ 0120-788-535
FAX 0120-788-763
問い合わせ専用E-mail repair@so.as-1.co.jp

受付時間：午前9時～12時、午後1時～5時30分
土・日・祝日及び弊社休業日はご利用できません。

〈保証規定〉

- (1) 弊社商品を、当該商品の取扱説明書所定の使用方法及び使用条件、あるいは、当該商品の仕様または使用目的から導かれる通常の使用方法及び使用条件の下で使用され故障が生じた場合、お買い上げの日より一年間無償修理いたします。
- (2) 次の場合、保証期間中でも有償修理とさせていただきます。
 - ・ 誤使用、不当な修理・改造による故障。
 - ・ 本品納入後の移動や輸送あるいは落下等による故障。
 - ・ 火災、天災、異常電圧、公害、塩害等外部要因による故障。
 - ・ 接続している他の機器が原因による故障。
 - ・ 車両・船舶等での使用による故障。
 - ・ 消耗部品、付属部品の交換。
 - ・ 本保証書の字句を訂正した場合購入年月日・購入店の記入がない場合、及び保証書の提示がない場合。
- (3) ここで言う保証とは、納入品単体の保証を意味するもので、納入品の故障により誘発される損害は、ご容赦頂きます。
- (4) 本保証書は日本国内においてのみ有効です。

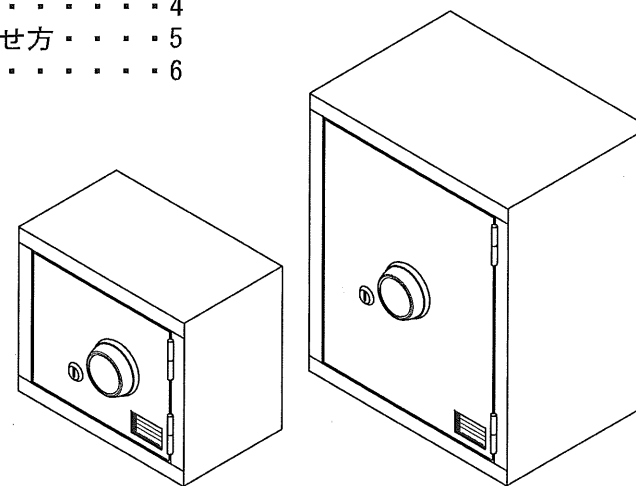
取扱説明書
Instruction Manual

麻薬庫（二重扉仕様）

TM-S
TM-M

目次

安全上のご注意	2
設置方法	3
製品概要	4
ダイヤル暗号錠の合わせ方	5
製品保証について	6



お買い上げありがとうございます。

この度は、弊社製品をお買い上げいただきまして誠にありがとうございます。本製品をより安全に、また良好な状態でご使用いただくために『取扱説明書』をお読みにって、正しくお使い下さい。

『取扱説明書』をお読みにった後は、お使いになられる方がいつでも見られるところに大切に保管して下さい。また、製品を譲渡されたり、貸与されるときには新しく使用者となられる方が安全で正しい使い方を知るために『取扱説明書』を製品本体の目立つところに添付して下さい。



アズワン株式会社
AS ONE

2010年8月第2版





安全上のご注意

この取扱説明書では製品を安全に、正しくご使用いただき、事故や損害を未然に防ぐため、安全上特に注意すべき事項についての情報を、その重要度や危険度によって下記のような警告表示で定義しますので、これらの指示に従って、安全にご使用いただくようお願い申し上げます。









各警告表示の定義

	危険	取扱いを誤ると、死亡または重症を負う可能性があります。		注意	取扱いを誤ると、軽度の人身事故・製品の破損の原因となることがあります。
	警告	取扱いを誤ると、重度の人身事故・製品の破損の原因となることがあります。		お願い	安全を確保するために注意が必要な事項。

安全確保の図記

	特定しない、一般的な注意、警告、禁止事項		分類及び改造により感電などの傷害が起こる可能性がある場合の禁止
	特定しない、一般的な使用者の行為		地震などにより転倒の可能性がある場合の注意

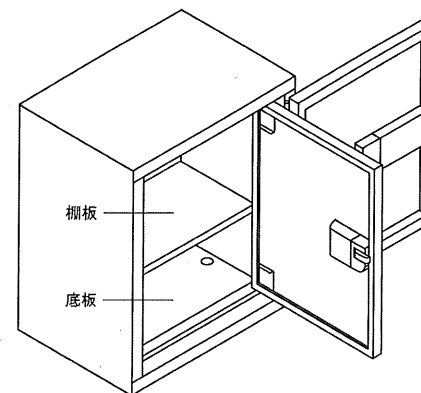
〈使用上の安全に関する注意〉

 警 告	
	・改造及び分解はしないでください。改造及び分解したものを使用して事故がおきた場合、当方は一切の責任を負いかねます。
	・天板の上に腰掛けたり、ユニットに掛けたり足を上がったりしないでください。転倒の恐れがあります。
 注 意	
	・重量物を載せないでください。破損や変形により、ケガの原因や故障の原因になります。
	・本体や他の部分に、強い衝撃を与えたり無理な力を加えると、ひずみが生じたりケガをする恐れがありますので、丁寧に扱ってください。
	・ダイヤル暗号錠及びシリンダー錠を無理にまわさないでください。故障の原因になります。
	・麻薬庫をご使用の際には、安易に動かせないような場所や物に必ず（本体ビス固定穴を利用）固定してください。

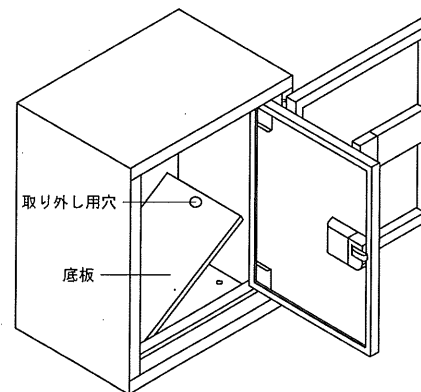
※この製品は、屋外で使用することは出来ません。

設置方法

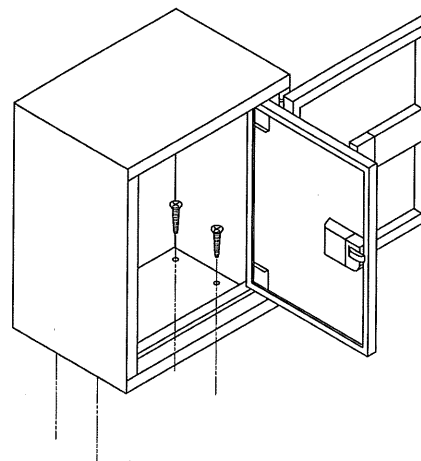
・麻薬庫をご使用の際には、安易に動かせないような場所や物に必ず固定してください。



(1) 外扉と内扉を開け、棚板を取り外します。

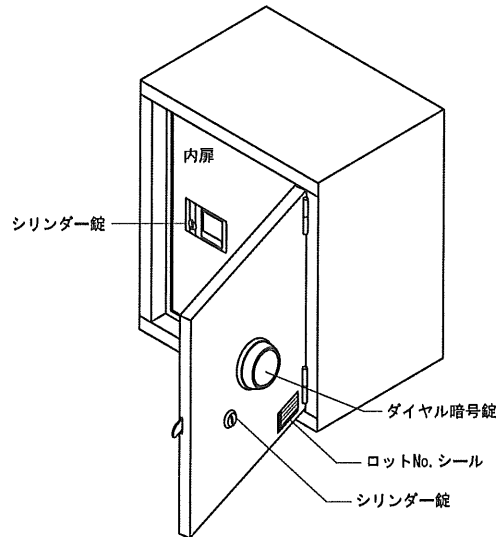


(2) 底板の穴を利用して底板を外します。



(3) 本体底面の4カ所の穴を利用して、麻薬庫を安易に動かせないようなものや場所に固定してください。

製品概要



〈取扱方法〉

開錠：ダイヤル暗号錠の番号を合わせます。（p 5 暗号錠の合わせ方参照）

シリンダー錠を差込み右回転しロックを解除します。

キーは開錠時抜けない仕様です。〔注：無理に引っ張らないでください。抜く場合はキーを左回転方向、水平方向にすれば抜くことができます。〕

キーを軽く引けば外扉を開くことができます。

内扉のシリンダー錠を解除し取っ手を引けば開きます。

施錠：内扉を施錠します。

外扉を閉めシリンダー錠を施錠します。

ダイヤル暗号錠を適当に回転させれば完了です。

〈お手入れについて〉

清掃は、お湯又は水を固く絞った柔らかい布で拭いてください。

取れにくい汚れは、中性洗剤を使用し、洗剤の使用後は布で拭きとってください。

△ 注意

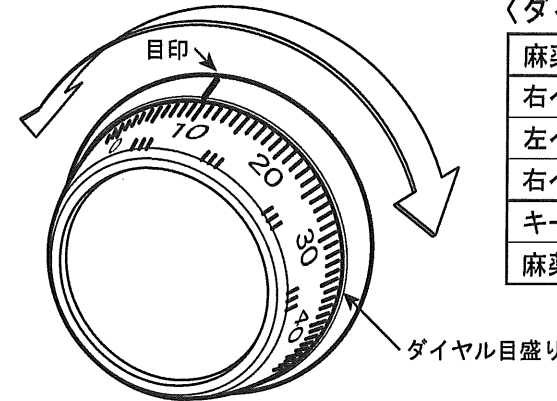


・クレンザー（磨き粉）、シンナー、灯油、酸等、及びこれに類するものは、絶対に使用しないでください。

〈仕様〉

	TM-S	TM-M
サイズ mm	W255×D150×H215	W305×D215×H365
重量	約 4 kg	約 7 kg
材質	スチール（メラミン焼付け）	
付属品	棚板 1 枚、タッピングビス 4 本 シリンダー錠用鍵（外鍵用 2 個、内鍵用 2 個）	

ダイヤル暗号錠の合わせ方



〈ダイヤル番号〉

麻薬庫ダイヤル番号		
右へ	3 回	
左へ	2 回	
右へ	1 回	
キー番号		
麻薬庫番号		

〈ダイヤル暗号錠の開錠方法〉

麻薬庫ダイヤル番号（例）		
右へ	3 回	25
左へ	2 回	36
右へ	1 回	7

※左表の番号を例に操作方法を説明しています。

実際は製品に付属のダイヤル番号に従って操作してください。

- (1) ダイヤルを右へ回し、目印のラインに 25 で止め、さらに右へ 1 回転して 25 で止め、もう一度右へ 1 回転して 25 で止めます。
- (2) 次にダイヤルを左へ回し 36 で止め、さらに左へ 1 回転して 36 で止めます。
- (3) ダイヤルを右へ回し 7 で止めます。

〈開錠操作時のご注意〉

ダイヤルを回しすぎた場合は、逆回転させずに右へ 1 回以上回転させてから、もう一度最初からやり直してください。

〈取扱説明書およびダイヤル番号保管時のご注意〉

この取扱説明書、ダイヤル番号やキー番号の控え、スペアキーは麻薬庫に入れないようご注意ください。シリンダー錠の鍵とダイヤル番号の控えは別々に保管されることをお勧めします。

※ダイヤル番号はこのページの一番上の表に書き写しておくとう便利で。