

取扱説明書


Instruction Manual

オートウォッシャー

AW P1

目 次

安全上のご注意	2
設置上の安全に関する注意	3
使用上の安全に関する注意	3、4
組立方法	5
外観及び各部の名称	5
取扱方法	5
お手入れについて	6
仕様	6
速度調節目盛と回転数の関係について	6
製品保証について	7



お買い上げありがとうございます。

この度は、弊社製品をお買い上げいただきまして誠にありがとうございます。
本製品をより安全に、また良好な状態でご使用いただくために『取扱説明書』をお読み
になって、正しくお使い下さい。
『取扱説明書』をお読みになった後は、お使いになられる方がいつでも見られるところ
に大切に保管して下さい。また、製品を譲渡されたり、貸与されるときには新しく使用
者となられる方が安全で正しい使い方を知るために『取扱説明書』を製品本体の目立つ
ところに添付して下さい。

アズワン株式会社

安全上のご注意

この取扱説明書では製品を安全に、正しくご使用いただき、事故や損害を未然に防ぐため、安全上特に注意すべき事項についての情報を、その重要度や危険度によって下記のような警告表示で定義しますので、これらの指示に従って、安全にご使用いただくようお願い申し上げます。

各警告表示の定義

 危険	取扱いを誤ると、死亡または重症を負う可能性があります。	 注意	取扱いを誤ると、軽度の人身事故・製品の破損の原因となることがあります。
 警告	取扱いを誤ると、重度の人身事故・製品の破損の原因となる場合があります。	 お願い	安全を確保するために注意が必要な事項。



いずれも、安全に関する重要な内容を記載していますので、必ずお守り下さい。

安全確保の図記

	特定しない、一般的な注意、警告、禁止事項		分解及び改造により感電などの傷害が起こる可能性がある場合の禁止
	機器の特定の場所に触れると傷害が起こる可能性がある場合の禁止		感電の危険性の注意
	高温による傷害が起こる可能性がある場合の注意		破裂、爆発の危険性の注意
	指を挟みこむ危険がある場合の注意		ファン等に巻き込まれる危険性の注意
	特定しない一般的な使用者の行為		アース線の接続の指示






< 設置上の安全に関する注意 >





製品の設置にあたっては、安全な使用と製品の機能を十分に発揮させるため、次の項目をよくお読みの上、適切な場所をお選びください。

⚠ 警告	
	<ul style="list-style-type: none"> ・近くに引火性の固体・液体・気体のないところ。 ・周囲温度が 5～35 以内のところ。 ・60 以上の高温物体（乾燥機等）に接触させないで下さい。本体が変形する恐れがあります。
⚠ 注意	
	<ul style="list-style-type: none"> ・結露しないところ。 ・水平で安定したところ。 ・湿気の少ないところ及び水滴のかからないところ。 ・ホコリの少ないところ及び風通しの良いところ。 ・直射日光のあたらないところ。 ・電源コードは、足を引っ掛けないようなところに取りまわしてください。

本器は屋外で使用することはできません。

< 使用上の安全に関する注意 >

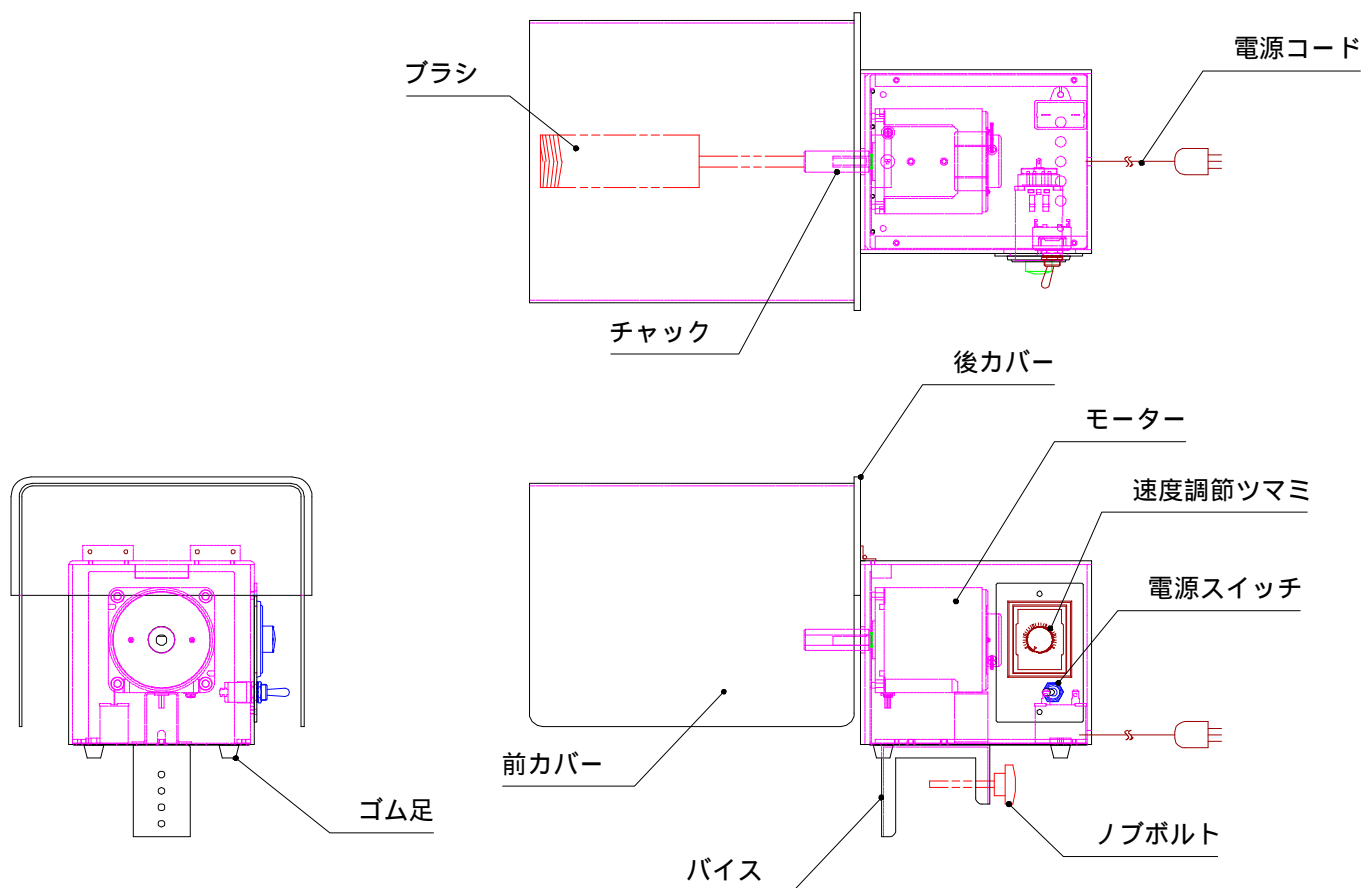
⚠ 警告	
	<ul style="list-style-type: none"> ・改造及び分解はしないでください。改造及び分解したものを使用して事故がおきた場合、当方は一切の責任を負いかねます。
	<ul style="list-style-type: none"> ・シンナー、ベンジン等、引火性、爆発性のある液体は絶対に使用しないでください。火災や爆発事故の原因となります。
	<ul style="list-style-type: none"> ・スイッチ等に洗浄液やその他液体がかからないようにしてください。本体部分に洗浄液や液体が侵入すると、感電や故障の原因となります。
	<ul style="list-style-type: none"> ・電源プラグの差し込みがゆるいコンセントは使用しないでください。接触不良により、火災の原因となる場合があります。 ・運転状態で運搬しないでください。 ・速度調節ツマミは絶対に外さないでください。やけどや感電の恐れがあります。
	<ul style="list-style-type: none"> ・本品のブラシやチャックが回転している時は、それらの部分は絶対に触らないでください。又、衣類などが巻き込まれる恐れがありますので、回転中は回転部分に近づかないでください。

<div style="text-align: center;">  注意 </div>	
	<ul style="list-style-type: none"> ・ 運転を停止させる場合は、速度調節ツマミを「0」にしたまま停止させないで、必ず電源スイッチを OFF の位置にして停止させてください。「0」のままで放置すると故障や万一の異常により設定外の動作をする可能性があります。 ・ 回転数を上げる場合は、急に回転数を上げないで徐々に回転数を上げてください。急に回転を上げると、ブラシに付着した液体が飛び散る恐れがあります。 ・ 洗浄作業の時は、カバーを下ろしてください。液体が飛び散る恐れがあります。 ・ 回転時に電源コード等は、近付けないようにしてください。巻き込まれる恐れがあります。 ・ チャックのセットビスは確実に締め付けてください。緩く締めると回転中に外れる恐れがあり危険です。 ・ 停電発生時は電源スイッチを OFF にしてください。突然の再始動によるケガ等の可能性があります。 ・ 本品を付属の万力で固定する時は、ボルト類は確実に締め付けてください。
	<ul style="list-style-type: none"> ・ 長期間使用しない時は、必ず電源プラグをコンセントから抜いてください。又、電源プラグを抜く時は、プラグ部分を持って抜いてください。
	<ul style="list-style-type: none"> ・ 洗浄液を間違って飲まないよう、取扱いに十分注意してください。 ・ 異常音や発熱、発煙がある時は、直ちに電源を遮断して使用を中止してください。

< 組立方法 >

1. チャックにブラシを差し込み、付属している L 型レンチでチャックのセットビスを締め付けて固定してください。
2. 付属しているカバー取付けビスを使用して、ビスを丁番側より入れて、ワッシャーナットを使用してカバーを取り付けてください。
3. 必要に応じて付属の万力で本体を固定してください。（万力と本体を固定するビスは本体底面のビスを外して使用してください。）

< 外観図及び各部の名称 >



< 取扱方法 >




1. 電源スイッチが OFF 側になっていることを確認した後、電源プラグを AC100V のコンセントに差し込んでください。
2. 速度調節つまみが 0 の位置になっていることを確認した後に、電源スイッチを ON 側にしてください。
3. 速度調節つまみを徐々に回し、ご希望の回転スピードにセットしてください。

速度調節の目盛と回転数の関係は 6 ページの表をご参照ください。

< お手入れについて >

清掃は、お湯又は水を硬く絞った柔らかい布で拭いてください。

取れにくい汚れは、中性洗剤を使用し、洗剤の使用後は布で拭きとってください。

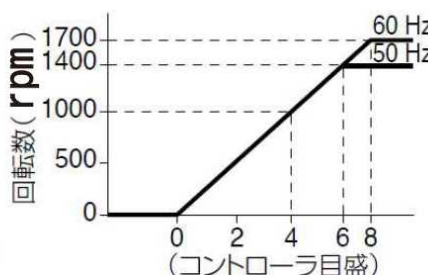
⚠ 警告	
	・ お手入れの際は、電源プラグを必ずコンセントから抜いて行って下さい。
	・ 清掃する場合は、直接水をかけたりしますと感電等の事故原因になりますので、絶対にしないで下さい。
⚠ 注意	
	・ クレンザー（磨き粉）、シンナー、灯油、酸等、及びこれに類するものは、絶対に使用しないでください。

< 仕様 >

電源電圧	AC100V 50 / 60 Hz Max1.0A
モーター出力	25W
回転数	90～1400rpm（50Hz） / 90～1700rpm（60Hz）
最大トルク（1200rpm時）	0.14N・m（50/60Hz）
外寸（mm）	W424×D215（227）×H214
製品重量	3.6Kg
付属品	ブラシ：4種類各1本 万力：1個 L型六角レンチ：1個 カバー取付けビス：一式 （ナベ M3×10：4本） （M3 ナット：4個） （M3 ワッシャ：4個）

< 速度調節目盛と回転数の関係について >

速度制御範囲	<p>50 Hz: 90～1400 rpm 60 Hz: 90～1700 rpm</p> <p>モータのばらつきや環境条件(温度・ノイズ)によって速度が変動する可能性があります。目安としてください。</p>
--------	---



製品保証について

保証書

本製品は厳正な検査を経て出荷されておりますが、万一保証期間内に下記保証規定(1)に基づく正常な使用状態での故障の節は下記保証規定により修理いたします。

品 名			
型 式			
保証期間	お買い上げ日より1年間		
お買い上げ日	年	月	日
お 客 様	様		
ご 住 所	TEL.		
取り扱い店名	担当者印		
住 所	TEL.		

▲アズワン株式会社

<保証規定>

- (1) 弊社商品を、当該商品の取扱説明書所定の使用方法及び使用条件、あるいは、当該商品の仕様または使用目的から導かれる通常の使用方法及び使用条件の下で使用され故障が生じた場合、お買い上げの日より一年間無償修理いたします。
- (2) 次の場合、保証期間中でも有償修理とさせていただきます。
 - ・誤使用、不当な修理 改造による故障。
 - ・本品納入後の移動や輸送或いは落下等による故障。
 - ・火災、天災、異常電圧、公害、塩害等外部要因による故障。
 - ・接続している他の機器が原因による故障。
 - ・車両・船舶等での使用による故障。
 - ・消耗部品、付属部品の交換。
 - ・本保証書の字句を訂正した場合、購入年月日・購入店の記入がない場合、及び保証書の提示がない場合。
- (3) ここで言う保証とは、納入品単体の保証を意味するもので、納入品の故障により誘発される損害は、ご容赦頂きます。
- (4) 本保証書は日本国内においてのみ有効です。

商品についてのお問い合わせは

カスタマー相談センター

TEL 0120-700-875

FAX 0120-700-763

問合せ専用URL <https://help.as-1.co.jp/q>

修理・校正についてのお問い合わせは

テクニカルセンター

TEL 0120-788-535

FAX 0120-788-763

問合せ専用E-mail repair@so.as-1.co.jp

受付時間：午前9時～12時、午後1時～5時30分 土・日・祝日及び弊社休業日は、ご利用できません

初版 2016年6月作成