末永くご使用いただくために

⚠警告

分解・組立・移動は専門業者におまかせください。

■連結方法

①
レイアウトに応じ各ユニットの天板・側板に加工されてある半抜き穴を打ち抜いてください。

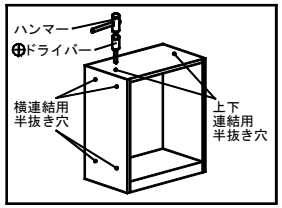

②
下置きユニットをレイアウト位置に置きアジャスター(4ヶ所)をドライバーで調整しながらユニットが水平になるよう調整してください。
(注意:底部構造は機種によって異なります。)

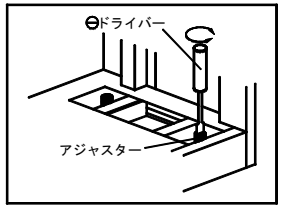

③
並べる本体の側板をねじとナットで仮締めしてください。
本体の上面及び前後面が面一でレベル調整を確認した後、本締めしてください。

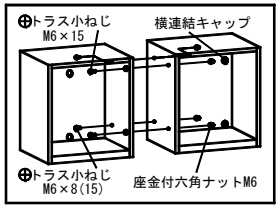

④
本体を積み重ね後、ねじで仮締めしてください。
本体の側面及び前後面が面一でレベル調整を確認した後、本締めしてください。

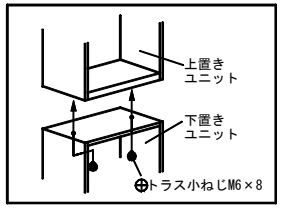

●上図は組立て方法を簡略しています。また機種・シリーズにより組立て方法が異なる場合がありますので注意してください。詳しくはお買い求めの販売店もしくはお客様相談室へご連絡ください。

■保証について

ご使用の弊社製品が通常のご使用状態で故障した場合には、下記の保証期間をご参照の上、お買上げの販売店までご連絡ください。

●保証期間
「社団法人日本オフィス家具協会」の申し合わせにより、お買上げの日から下記の年限にさせていただきます。

１年保証	外観・表面仕上げ	塗装及び樹脂部品の変・褪色、レザー・クロスの摩耗
２年保証	機構部・可動部	引出し・スライド機構・扉の開閉・錠前・昇降機構の故障
３年保証	構　造　体	強度・構造体に係わる破損

●保証期間内であっても、次の場合は有料になります。
①火災・天災による故障及び破損。
②改造または、誤った修理による故障及び破損。
③ご使用者の誤った使用方法による故障及び破損。

●保証期間外の修理につきましては、その機能が維持出来る場合は、お客様のご要望により、有料修理させていただきます。

●修理・その他ご不明な点についてはお買い求めの販売店もしくは下記お問い合わせ先まで、製品本体左内側上部の貼付シールの表示事項を併せてご連絡ください。

お問い合わせ先　TEL(06)-6901-5551

JOIFA 登録番号
JOIFA611

この番号は、社団法人日本オフィス家具協会（JOIFA）における会員登録番号です。オフィス家具の資源・廃棄問題・リサイクル・PL 問題など商品が社会に負う責任体制として、番号を表示しています。

(製造元)　**ダイシン工業株式会社**

本社　〒570-0011　大阪府守口市金田町３丁目６０番１５号　TEL(06)6901-5551
URL http://www.daishinkogyo.co.jp/

取扱説明書

保存用

このたびは、当社製品をお買い上げいただきましてありがとうございます。ご使用前に、この説明書をよくお読みの上、正しくお使いください。なお、この説明書は紛失しないように、大切に保管してください。

＜壁面収納家具＞
VGシリーズ
パンフレットケース
雑誌架
CD保管庫

この説明書は、この製品を、安全にご使用していただくために、使いかたと使用上の注意事項について記載しています。重要な内容ですから、必ずお守りください。

■もくじ

・安全にご使用いただくために------P. 1～2
・末永くご使用いただくために------P. 2～3
仕様----------P. 2
錠前の使いかた----------P. 2
お手入れのしかた----------P. 2
連結方法----------P. 3
保証について----------P. 3

■表示の説明

⚠警告
この注意事項を守らなければ､死亡または重傷を負う可能性があります。

⚠注意
この注意事項を守らなければ､傷害または物的損害を負う可能性があります。

⚠警告 〈健やかな空気質の確保を目指して換気励行のお願い〉

ここに述べる注意事項は、使用者皆様の健康阻害を防ぐため、極めて重要です。
購入以後のご注意事項ですから、使用者の皆様に是非お守りいただくよう宜しくお願い申し上げます。

１．製品購入時の注意事項
購入当初は、化学物質の発散が多いことがあります。暫くの間は、換気や通風を十分に行うよう心掛けてください。室内の換気が十分に行われないと室内化学物質濃度が高まり、健康に影響を及ぼすことがあります。

２．温度や湿度の変化による換気の励行
室内が著しく高温多湿となる場合(温度 28℃、相対湿度 50%超が目安)には、窓を閉め切らないようにするか、強制換気を行って下さい。室内化学物質濃度が高まり、健康に影響を及ぼすことがあります。

⚠警告

●上段にだけ収納しないでください。
引き出した時に倒れてきてけがをすることがあります。
●引出しは手前側にだけ収納しないでください。
引き出した時に倒れてきてけがをすることがあります。
●引出しは一段ずつ引き出してください。
複数の引出しを同時に引き出すと、倒れてきてけがをすることがあります。
●上下連結、左右連結をしてください。
やむを得ず家具を単体で使用する場合は必ず床固定・壁固定をしてください。
引出しの開閉時に倒れてきてけがをすることがあります。
●指定以外の積み重ねをしないでください。
倒れてきてけがをすることがあります。
●機種により床固定・壁固定が必要になります。専門業者にご相談ください。
地震で転倒の恐れがあります。

⚠注意

●引き出した引出しに手などで力を加えないでください。
倒れてきてけがをすることがあります。
●本体や引出しの上に乗らないでください。
転倒してけがをすることがあります。

●手を引出しのまわりにつけたまま開閉しないでください。
手をはさんでけがをすることがあります。
●可動部のすきまに手を入れないでください。
けがをすることがあります。
●耐荷重以上に収納しないでください。
棚板や引出しが落下してけがをすることがあります。（下記表をご参照ください）

●天板の外縁部に耐荷重以上の物を乗せないでください。
天板のたわみによって落下することがあります。（耐荷重100kgまで）
●上段を開けたままで下段の作業をしないでください。
立ち上がった時に上段に当り、けがをするときがあります。
●貴重品を入れないでください。
鍵前を破壊されて盗まれることがあります。
●分解や改造をしないでください。
破損やけがをすることがあります。
●乱暴な取り扱いや、用途以外には使用しないでください。故障や破損、事故の原因になります。
●製品に貼ってある表示シールは絶対にはがさないでください。誤った使い方や事故を防止するためのものです。
●ボルトやねじのゆるみによるガタツキが生じたときは、はやめに締め直してください。
ゆるんだままで使うと、本体の破損や転倒などでけがをすることがあります。

棚板耐荷重
D:50 棚板------56kg
D:45 棚板------50kg
D:40 棚板------43kg
D:35 棚板------37kg
D:26 棚板------33kg
W800 棚板------44kg
ｶﾙﾃ棚板--------50kg
ﾚﾝﾄﾞｹﾞﾝﾌｨﾙﾑ---100kg
引出し耐荷重--50kg

⚠注意

●異常を発見したまま使わないでください。本体の破損により、けがをすることがあります。
●危険物（壊れ物、薬品など）を収納しないでください。
人体や衣服などを傷つけることがあります。
●火のそばに近づけて使用しないでください。
火災になることがあります。

⚠警告

●分解・組立・移動は専門業者におまかせください。
転倒などの事故になることがあります。
●廃棄する時は専門業者におまかせください。
焼却すると有毒ガスが発生することがあります。

■末永くご使用いただくために

●この製品は室内または屋内用です。屋外や水のかかる所などでは使用しないでください。
サビや故障、変色の原因になります。
●この製品を設置されるときは、家具本体が水平を保つように調整を行ってください。水平が保たれないまま設置されますと、後日本体のゆがみや可動部の作動不良、施錠不良など、ご利用の際に支障をきたす恐れがあります。
●この製品を第三者に貸したり、譲渡される場合は、この取扱説明書を必ず添付し、取り扱い方法を充分に説明してください。
●直射日光や暖房器具の熱が直接当たる場所や、湿気および乾燥の著しいところでの使用は避けてください。変色や変形の原因になります。
●天板に熱いものを直接置かないでください。跡が残ることがあります。

■仕様
材質ーーーーーーーーー本体（スチール）
表面仕上げーーーーーメラミン焼き付け塗装

■錠前の使いかた
●貴重品を入れないでください。
鍵前を破壊されて盗まれることがあります。
●鍵を差し込んだまま使用しないでください。
けがや衣服の損傷の原因になります。
●施錠状態のまま閉めたり、無理に引き出したりしないでください。
故障の原因になります。
■お手入れは、柔らかい布でから拭きしてください。
汚れがひどい場合には、うすめた中性洗剤で拭き取り、洗剤が残らないように、乾いた柔らかい布でから拭きしてください。
ベンジン、シンナー、アルコール等は使用しないでください。