

取扱説明書

Instruction Manual

グローブボックス(簡易型・ガスコック付)

GBB-01

目次

- P.1...表紙
- P.2...安全上のご注意
- P.3...設置上・使用上の安全に関する注意
- P.4...組立作業時の注意
- P.4...各部の名称
- P.5...組立方法
- P.6...ガス置換についての注意
- P.6...お手入れについて
- P.6...仕様
- P.6...内容物
- P.7...製品保証について



お買い上げ有り難うございます。





この度は、弊社製品をお買い上げいただきまして誠に有り難うございます。
本製品をより安全に、また、良好な状態でご使用いただくために、必ずこの「取扱説明書」をよくお読みの上、正しくお使い下さい。
また、製品を末永くご使用いただくために、この「取扱説明書」は大切に保管してください。
本品を譲渡・貸与される時には、新しい使用者が安全な正しい使い方を知るために、この取扱い説明書を、製品本体と共に必ずお渡しください。

 **アズワン株式会社**

<安全上のご注意>

この取扱説明書では製品を安全に、正しくご使用いただき、事故や損害を未然に防ぐため、安全上特に注意すべき事項についての情報を、その重要度や危険度によって下記のような警告表示で定義しますので、これらの指示に従って、安全にご使用いただくようお願い申し上げます。

各警告表示の定義

	危険	取扱いを誤ると、死亡または重症を負う可能性があります。
	警告	取扱いを誤ると、重度の人身事故・製品の破損の原因となることがあります。
	注意	取扱いを誤ると、軽度の人身事故・製品の破損の原因となることがあります。
	お願い	安全を確保するために注意が必要な事項。








いずれも、安全に関する重要な内容を記載していますので、必ずお守り下さい。

安全確保の図記

	特定しない、一般的な注意、警告、禁止事項		分解及び改造により感電などの傷害が起こる可能性がある場合の禁止
	機器の特定の場所に触れると傷害が起こる可能性がある場合の禁止		感電の危険性の注意
	高温による傷害が起こる可能性がある場合の注意		破裂、爆発の危険性の注意
	指を挟みこむ危険がある場合の注意		ファン等に巻き込まれる危険性の注意
	特定しない一般的な使用者の行為		アース線の接続の指示


< 設置上・使用上の安全に関する注意 >

製品の設置・ご使用にあたっては、安全な使用と製品の機能を十分に発揮させるため、次の項目をよくお読みの上、適切な場所で適切な作業を行なってください。

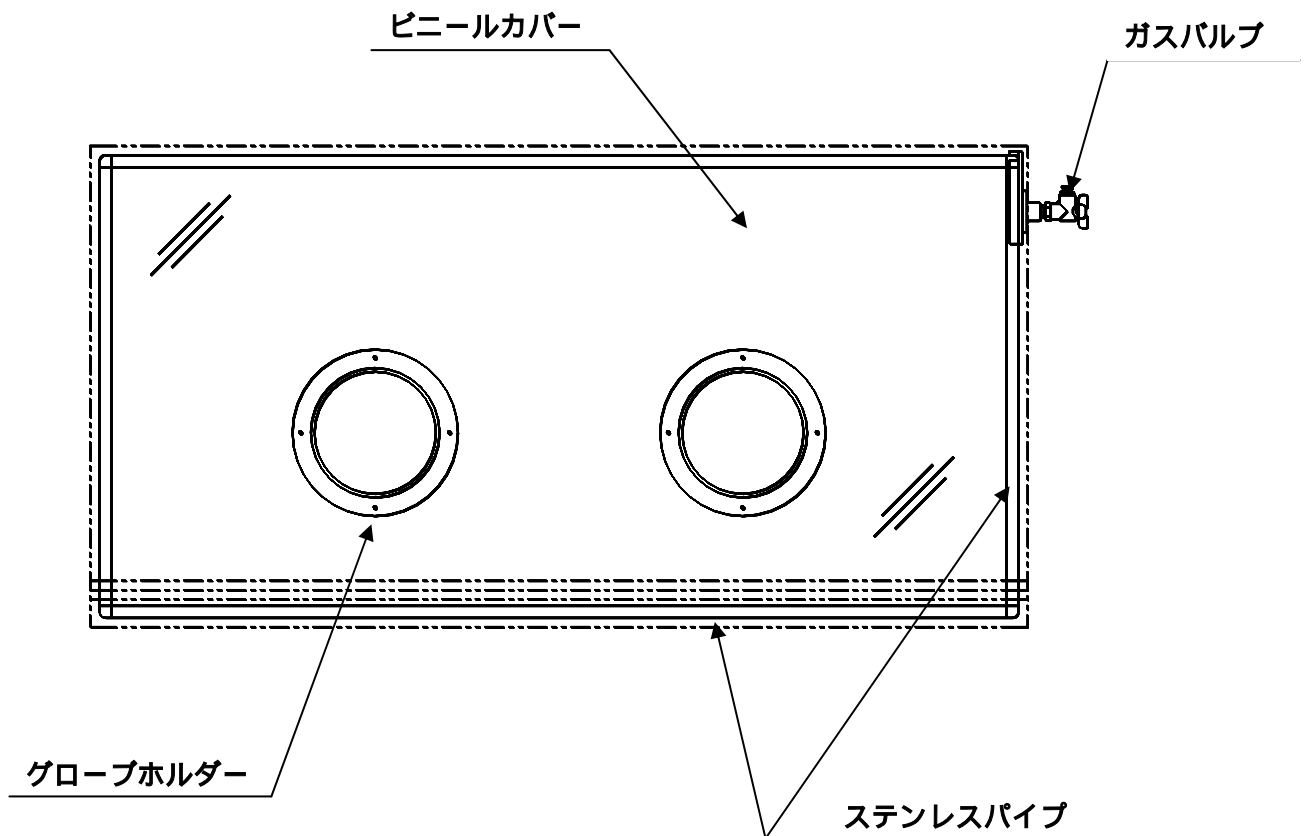
 警告	
	<ul style="list-style-type: none"> ・ 60 以上の高温物体(乾燥機等)に近接しないところ。 ・ 内部でバーナーなど火炎を発生させないでください。熱によりカバーが溶解することがあります。
 注意	
	<ul style="list-style-type: none"> ・ 水平で安定したところ。 ・ 直射日光のあたらないところ。 ・ 本品のカバーは軟質塩化ビニール製です。有機溶剤が付着するとカバーが溶解したり、白濁することがありますので、付着しないようにしてください。
 注意	
	<ul style="list-style-type: none"> ・ 本製品は、酸類(塩酸、クロム酸、硝酸、硫酸等)・有機溶剤(アセトン、キシレン、クロロホルム、アルコール、酢酸等)に侵されますから、これらの薬品の接触をさけてください。
	<ul style="list-style-type: none"> ・ ガス置換を行う時は、低圧力で置換してください。

本製品を屋外で使用することは避けてください。

< 組立作業時の注意 >

⚠ 注意	
	<ul style="list-style-type: none"> ・ ステンレスパイプの両端角部でケガをしないよう、組立の際は保護手袋をはめ作業を行ってください。 ・ 組立は平滑な場所で行ってください。 ・ ハンマーを使用する時は、作業面、床面に傷がつかないように、下に板などを置き、その上で組み立ててください。 ・ 組み立ての際にハンマーでパイプ部を叩きますと、パイプが変形するなど、組み立てに支障をきたす可能性がありますので、コーナージョイント部分を叩いてください。 ・ 組立時はクッションハンマーのご使用をお勧め致しますが、ジョイントが固く入りにくい場合は本体に傷がつかないように当て板等をして鉄ハンマーでジョイントを叩き込んでください。 ・ あらかじめコーナージョイントとパイプを枠の状態に仮組み立てしてから各コーナージョイントを叩き込むと比較的に組み立てることができます。

< 各部の名称 >

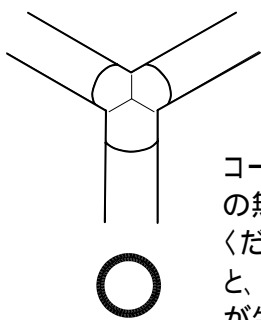
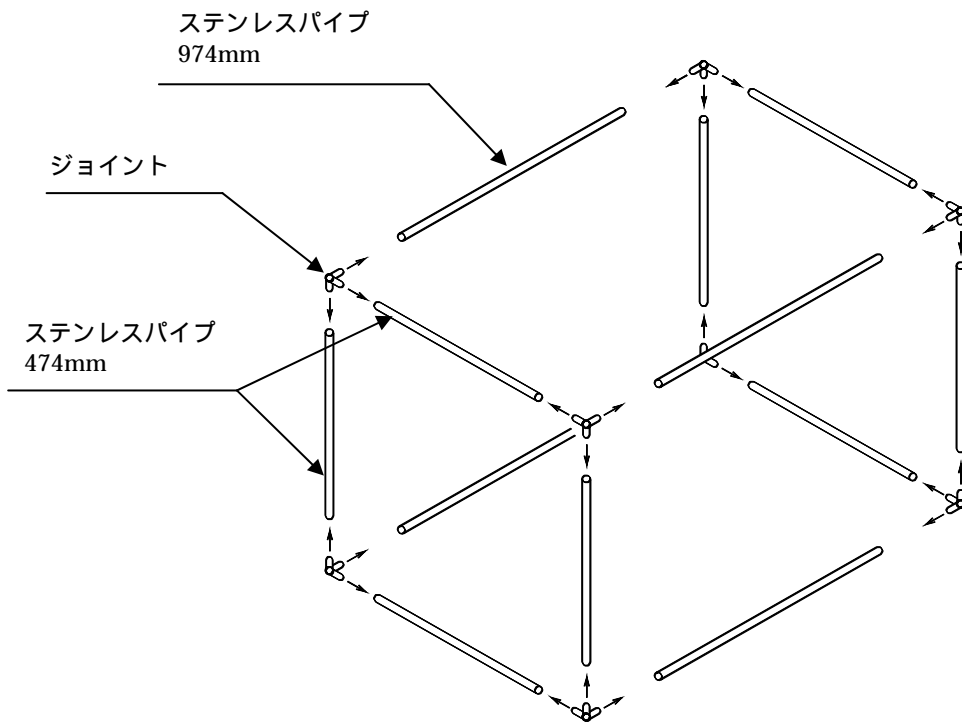


<組立方法>

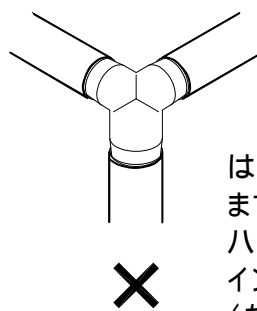
前ページの図と下図を参考にして、組立ててください。

パイプの端部は鋭くなっています。手袋をはめるなどケガには十分注意して組立ててください。

1. 左右の枠を組み立てます。ステンレスパイプ 474mm を 8 本、ジョイントを 8 個用意し、下図のように、各パイプをジョイントにハンマー等でたたき込んでください。この時、3 方ジョイントが、向かい合わせに同じ位置にくるようにしてください。
2. 左右の枠を残りのステンレスパイプ 974mm で図のようにつないでフレームは完成です。







コーナージョイントは奥まで隙間の無い様にパイプに叩き込んでください。叩き込みが不十分ですと、本体枠がグラつく等、不具合が生じます。



はめ込みしろが残り数mmになると、固い場合がありますが、ハンマー等を使用しコーナージョイントを確実に奥まで叩き込んでください。

3. ビニールカバーのファスナーを全て開放し、フレームに被せてください。
4. 手袋の先を本体の中に入れ、端を折り返して手袋ホルダーにはめてください。（手袋には左右があります。）
5. 付属の手袋 O リングを手袋の上からはめてください。この時手袋 O リングは、手袋ホルダーの溝にはまるようにしてください。
6. 最後に付属のガスバルブを取り付けてください。



< ガス置換についての注意 >

 警告	
	<ul style="list-style-type: none"> ・本製品は簡易的なガス置換型のグローブ付ブースであり、有害ガス及び放射性物質を含む有害物質を扱うための設計はしていませんのでボックス外部にリークすると危険なものは絶対に扱わないでください。
 注意	
	<ul style="list-style-type: none"> ・置換ガスの供給を停止した後は、内部の雰囲気気を供給時と同等に保つ事はできません。

< お手入れについて >

清掃は、お湯又は水を硬く絞った柔らかい布で拭いてください。

取れにくい汚れは、中性洗剤を使用し、洗剤の使用後は布で拭きとってください。

 注意	
	<ul style="list-style-type: none"> ・クレンザー（磨き粉）、シンナー、灯油、酸等、及びこれに類するものは、絶対に使用しないでください。

< 仕様 >

外寸(mm)W×D×H	1000x500x500
材質	ビニールカバー：軟質塩化ビニール パイプ：SUS304（鉄芯入り） ジョイント：真鍮 クロームメッキ仕上げ

< 内容物 >

ステンレスパイプ	奥行,縦 474mm:8 本 横 974mm:4 本
ジョイント	8 個
手袋	1 双
手袋用 Oリング	2 個
ガスバルブ	1 個

<製品保証について>

保証書

本製品は厳正な検査を経て出荷されておりますが、万一保証期間内に右記保証規定（1）に基づく正常な使用状態での故障の節は右記保証規定により修理いたします。

品名			
型式			
機番			
保証期間	お買い上げ日より1年間		
お買い上げ日	年	月	日
お客様	様		
ご住所	TEL :		
取り扱い店名	担当者印		
住所	TEL :		

アズワン株式会社

<保証規定>

- (1) 弊社商品を、当該商品の取扱説明書所定の使用方法及び使用条件、あるいは、当該商品の仕様または使用目的から導かれる通常の使用方法及び使用条件の下で使用され故障が生じた場合、お買い上げの日より一年間無償修理いたします。
- (2) 次の場合、保証期間中でも有償修理とさせていただきます。
 - ・ 誤使用、不当な修理・改造による故障。
 - ・ 本品納入後の移動や輸送あるいは落下等による故障。
 - ・ 火災、天災、異常電圧、公害、塩害等外部要因による故障。
 - ・ 接続している他の機器が原因による故障。
 - ・ 車両・船舶等での使用による故障。
 - ・ 消耗部品、付属部品の交換。
 - ・ 本保証書の字句を訂正した場合、購入年月日・購入店の記入がない場合、及び保証書の提示がない場合。
- (3) ここで言う保証とは、納入品単体の保証を意味するもので、納入品の故障により誘発される損害は、ご容赦頂きます。
- (4) 本保証書は日本国内においてのみ有効です。

アズワン株式会社

■商品についてのお問い合わせは

カスタマー相談センター

フリーダイヤル  0120-700-875
FAX 0120-700-763

問い合わせ
専用URL

<http://help.as-1.co.jp/q>

■修理・校正についてのお問い合わせは

テクニカルセンター

フリーダイヤル  0120-788-535
FAX 0120-788-763

問い合わせ
専用E-mail

repair@so.as-1.co.jp

受付時間：午前9時～12時、午後1時～5時30分
土・日・祝日及び弊社休業日はご利用できません。