

3-035-17~20  
8-2060-01,02  
0-4381-21,22  
1-8318-21,22

## 取扱説明書

耐薬引違保管庫

N-90G・OW  
N-90D・OW  
N-90B

N-180G・OW  
N-180D・OW  
N-180B

N-515G・OW  
N-515D・OW  
N-515B

N-90GH・OW  
N-90DH・OW  
N-515GH・OW  
N-515DH・OW

N-90・OWセット  
N-180・OWセット








この度は当社製品 耐薬引違保管庫シリーズをお買い上げいただきまして誠にありがとうございます。  
より安全にご使用いただくために、ご使用になる前には必ずこの『取扱説明書』をよくお読みの上、正しくお使い下さい。また製品を末永くご使用いただくために、この説明書は大切に保存して下さい。

## ◆目 次◆

1. 安全上のご注意 .....	3
2. ご使用上のご注意 .....	4
3. 製品各部の名称 .....	5
4. 各部の素材 .....	6
5. 仕様表示 .....	7
6. お手入れについて .....	7
7. 廃棄の時のご注意 .....	7
製品保証 .....	8

### 表示の説明

 <b>警告</b>	この事項をお守り下さい。万一の場合死亡または、重傷を負うことがあります。
 <b>注意</b>	この事項をお守り下さい。万一の場合死亡または、重傷を負うことがあります。
	製品が倒れてくることへの警告
	指や手を挟むことへの警告
	分解禁止

## 1. 安全上のご注意



### 警告

安全にご使用いただくための警告

- 薬品の保管の際には必ず薬品トレーを併用して下さい。  
容器の落下、破損または薬品の漏れによる本体の腐食、損傷の原因となり大変危険です。
- 貴重品を入れないで下さい。鍵を破壊されて盗まれる事があります。  
また、万一の火災時に収納物が変色したり焼失する恐れがあります。
- お子様が遊具代わりに遊ぶことのないようにして下さい。閉じ込め、転倒でけがをすることがあります。
- 上置用が開き保管庫で下置保管庫をご使用の場合は必ず上置保管庫の扉を閉めてからご使用願います。上置扉を開けた状態で、下の保管物を取り上体を起こしますと上置扉にあたりけがをすることがあります。
- 廃棄するときは専門業者におまかせ下さい。焼却すると塗料・プラスチック等から有毒ガスが発生することがあります。



### 注意

安全にご使用いただくための注意



- 扉などにぶら下がらないで下さい。  
転倒してけがをする恐れがあります。
- 本体の上に乗らないで下さい。  
転倒してけがをすることがあります。
- 棚板の上に足をかけないで下さい。  
転倒してけがをすることがあります。
- 鍵を差し込んだままの状態にしないで下さい。  
盗難やけが、衣服の損傷の原因になります。
- 移設などの場合は、施錠をしてから作業を行って下さい。また取手は持たないで下さい。扉が開いて破損やけがの原因になります。
- 収納物を入れたままの移動は危険です。  
転倒や故障の原因になります。



## 2. ご使用上のご注意

### (1) 設置に際して

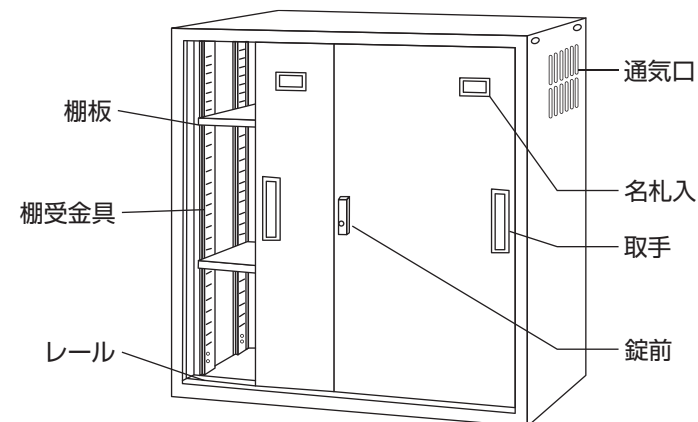
- 直射日光の当たる場所でのご使用は避けて下さい。  
変色の原因になります。
- 製品は水のかかる場所や、湿度の高い場所でのご使用は避けて下さい。  
サビや変色の原因になります。
- 床に設置されるときは、保管庫本体の水平を保つように調整を行って下さい。水平が保たれないまま設置されますと、転倒の原因や本体の歪み、可動部の不良、施錠不良など、ご使用の際に支障をきたす事があります。
- 耐力のない床に置かないで下さい。
- 上下連結を必要とする組み合わせに対しては必ず連結して下さい。  
転倒することがあります。

### (2) ご使用に際して

- 耐荷重以上に収納しないで下さい。棚板が落下してけがをする恐れがあります。  
(棚板耐荷重欄参照)
- 扉・引戸等、可動部の隙間に手を入れないで下さい。  
指を挟んでけがをする恐れがあります。
- 鍵穴、連結穴などに指を入れないで下さい。  
けがをする事があります。
- 暖房器具を近くに置いて使用しないで下さい。  
火傷・火災の恐れがあります。
- 分解・解体・改造をしないで下さい。  
破損やけがをすることがあります。
- 収納物はできるだけ下段の方からお入れ下さい。  
上段の方からお入れになると大変不安定になります。
- 扉の開閉は引手に手をかけ静かに行ってください。  
引手以外の部分で開閉すると変形やけがの原因になります。
- 使用中にボルトやナットの緩みによるガタツキが生じたときは、早めに締め直して下さい。緩んだまま使用しますと変形や、破損・転倒等でけがをすることがあります。

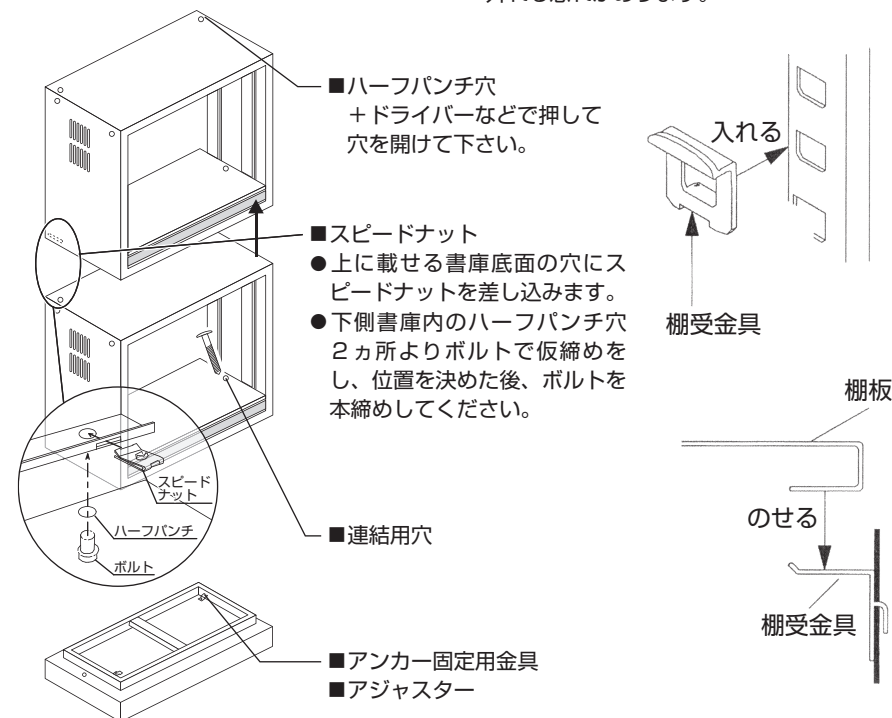


## 3. 製品各部の名称

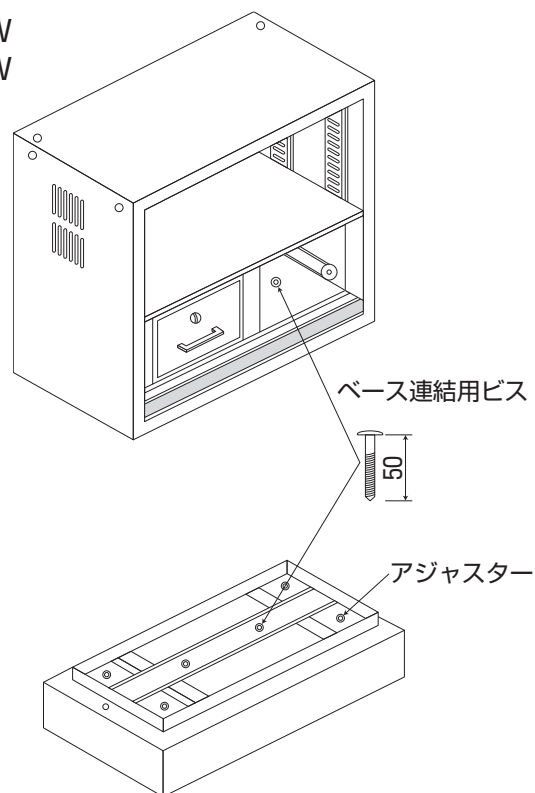


●連結金具について  
薬品庫同士の上下連結は付属の  
M5ボルト、金具を使用します。

●棚受金具について  
棚受金具は確実に取り付けて下さい。  
不完全な状態でご使用になると棚板が  
外れる恐れがあります。



N-90GH・OW  
N-90DH・OW  
N-515GH・OW  
N-515DH・OW



#### 4. 各部の素材

名 称	材質・仕上げ
本体、扉、棚板	スチール（エポキシ・ポリエステル樹脂粉体塗装）
名札入、取手、錠プレート	樹脂
ガラス戸	3mm透明ガラス
棚受金具	スチールメッキ仕上

#### 5. 仕様表示

品 名	型 番	外寸法W×D×H (mm)	付属棚数 (枚)	棚板耐荷重 (kg)
耐薬引違 保管庫	N-90G・OW	880×400× 880	2	30
	N-90D・OW	880×400× 880	2	30
	N-90B	878×395× 90	—	—
	N-180G・OW	1760×400× 880	4	30
	N-180D・OW	1760×400× 880	4	30
	N-180B	1758×395× 90	—	—
	N-515G・OW	880×515× 880	2	40
	N-515D・OW	880×515× 880	2	40
	N-515B	878×510× 90	—	—
	N-90GH・OW	880×400× 880	1(引出し2)	30
	N-90DH・OW	880×400× 880	1(引出し2)	30
	N-515GH・OW	880×515× 880	1(引出し2)	40
	N-515DH・OW	880×515× 880	1(引出し2)	40
	N-90・OWセット	880×400×1850	4(トレイ12)	30
	N-180・OWセット	1760×400×1850	8(トレイ24)	30

- 施錠について  
キーを差し込み、右方向に回転させると施錠され、左方向に回転させると解錠します。

#### 6. お手入れについて

- 湿った柔らかい布で汚れを拭き取ります。  
汚れがひどいときは、中性洗剤をしみこませて拭き取った後、乾いた布でお拭き取り下さい。

#### 7. 廃棄の時のご注意

- 本製品は、お客様ご自身で解体を行わないで下さい。
- 本製品の廃棄時は、そのまま廃棄業者へお渡し下さい。

## 製品保証について

### 保証書

本製品は厳正な検査を経て出荷されておりますが、万一保証期間内に右記保証規定(1)に基づく正常な使用状態での故障の節は右記保証規定により修理いたします。

品名	
型式	
機番	
保証期間	お買い上げ日より1年間
お買い上げ日	年 月 日
お客様	様
ご住所	TEL:
取り扱い店名	担当者印
住所	TEL:

**／アズワン株式会社**

#### 〈保証規定〉

- (1) 弊社商品を、当該商品の取扱説明書所定の使用方法及び使用条件、あるいは、当該商品の仕様または使用目的から導かれる通常の使用方法及び使用条件の下で使用され故障が生じた場合、お買い上げの日より一年間無償修理いたします。
- (2) 次の場合、保証期間中でも有償修理とさせていただきます。
  - ・誤使用、不当な修理・改造による故障。
  - ・本品納入後の移動や輸送あるいは落下等による故障。
  - ・火災、天災、異常電圧、公害、塩害等外部要因による故障。
  - ・接続している他の機器が原因による故障。
  - ・車両・船舶等での使用による故障。
  - ・消耗部品、付属部品の交換。
  - ・本保証書の字句を訂正した場合、購入年月日・購入店の記入がない場合、及び保証書の提示がない場合。
- (3) ここで言う保証とは、納入品単体の保証を意味するもので、納入品の故障により誘発される損害は、ご容赦頂きます。
- (4) 本保証書は日本国内においてのみ有効です。

**／アズワン株式会社**

■商品についてのお問い合わせは…

**カスタマー相談センター**

TEL 0120-700-875

FAX 0120-700-763

問い合わせ  
専用URL

<https://help.as-1.co.jp/q>

受付時間：午前9時～12時、午後1時～5時30分  
土・日・祝日及び弊社休業日はご利用できません。

Made in Japan

第四版 2020年1月改訂